



Catalogo de despiece

OSSA

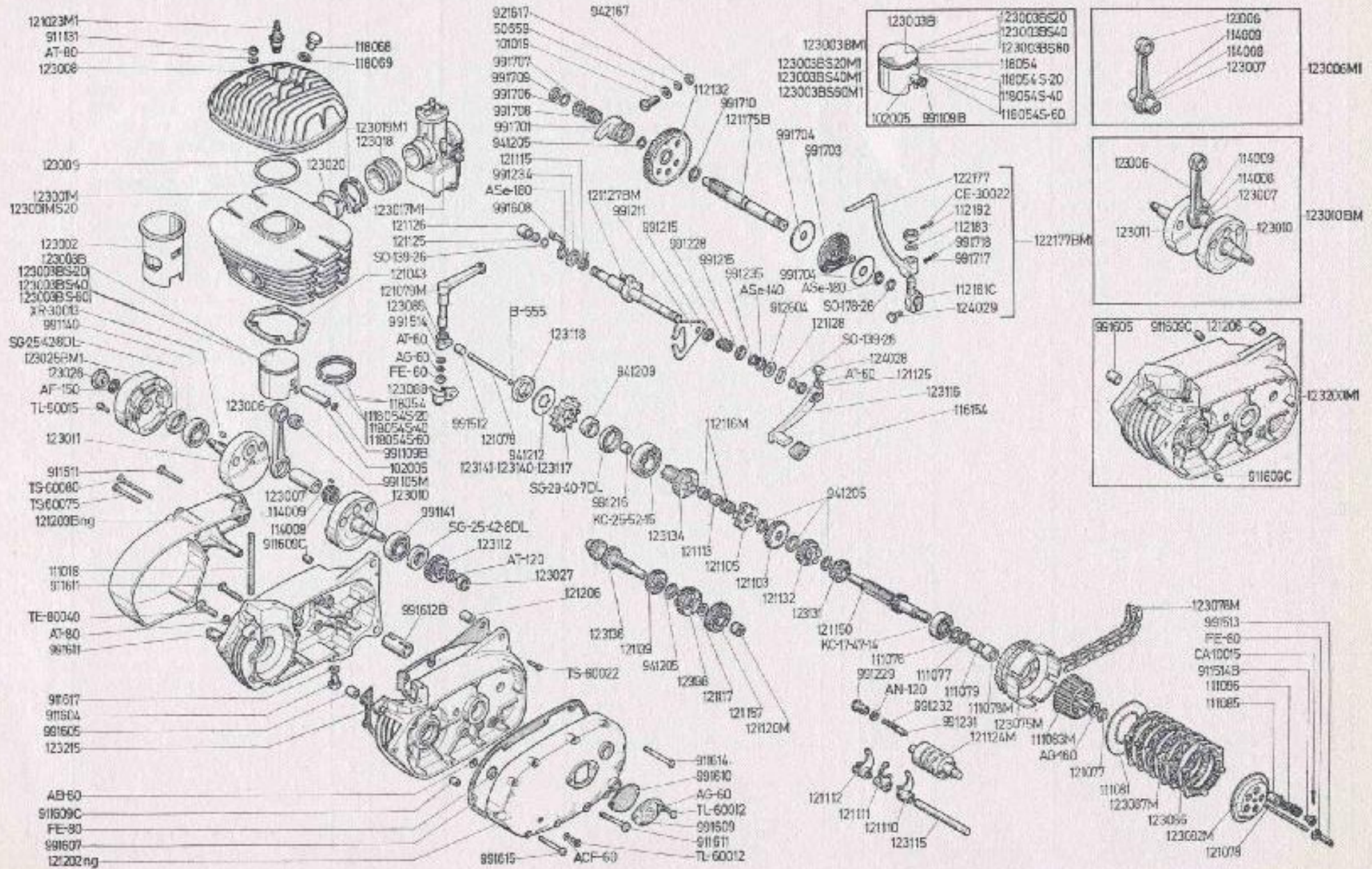
CROSS

250 AS-75 (PHANTON)

1			
1-75			

MOTOR

MODELO 250 AS-75



N.º de la pieza	DESIGNACION	Cant.	Vale desde la unidad n.º	N.º de la pieza	DESIGNACION	Cant.	Vale desde la unidad n.º	N.º de la pieza	DESIGNACION	Cant.	Vale desde la unidad n.º
33.175 I-II-IV	Arandela de reglaje eje secundario	—	123.003 B S-20 MI	Conj. pistón 1.º sobremedida	—	—	991.328	Guía anclaje selector	1	—	—
33.232 I-II-IV-X	Arandela de reglaje eje secundario	—	123.003 B S-40 MI	Conj. pistón 2.º sobremedida	—	—	991.331	Pistón anclaje selector	1	—	—
50.424 I-II-IV-X	Arandela reglaje cuerpo selector	—	123.003 B S-60 MI	Conj. pistón 3.º sobremedida	—	—	991.332	Muelle pistón anclaje selector	1	—	—
90.599	Arandela tornillo tapa manguito	1	123.006	Biela	1	—	991.234	Arandela mando selector	1	—	—
101.019	Tornillo tapa manguito p. en marcha	1	123.006 MI	Eje de biela	1	—	991.235	Anillo retención	1	—	—
102.005	Eje de pistón	1	123.007	Conj. biela	1	—	991.312	Rodillo empujador varilla embrague	1	—	—
111.018	Espárrago fij. culata	4	123.008	Culata	1	—	991.513	Tornillo regulador del embrague	1	—	—
111.076	Arandela rozamiento rueda	1	123.009	Junta culata	1	—	991.514	Pestillo empujador rodillo	1	—	—
111.077	Arandela distanciador	1	123.010 BM	Conj. montaje cigüeñal	1	—	991.505	Casquillo de centraje	3	—	—
111.078 MI	Conj. casquillo agujas	1	123.010	Volante izquierdo (lado embrague)	1	—	991.607	Junta tapa lado embrague	1	—	—
111.078 M	Casquillo agujas sin anillo	1	123.011	Volante derecho (lado magnético)	1	—	991.608	Pistón anclaje muelle horquilla selector	1	—	—
111.079	Anillo	1	123.017 MI	Carburador	1	—	991.609	Tapa reglaje embrague	1	—	—
111.081	Disco tapa serrote embrague	1	123.018	Manguito fij. carburador	1	—	991.610	Junta tapa reglaje embrague	1	—	—
111.083 M	Conj. buje del embrague	1	123.019 MI	Abrazadera manguito	2	—	991.611	Pastillas cables volante magnético	1	—	—
111.085	Disco porta muella	1	123.020	Límitador abrazadera manguito	2	—	991.612 B	Tubo protección respiradero	1	—	—
111.086	Muelle del embrague	5	123.025 BM	Volante magnético	1	—	991.615	Tornillo unión tapa embrague	1	—	—
112.118 M	Jaula agujas rueda directa	2	123.025	Tuerca volante magnético	1	—	991.701	Manguito arrastre puesta en marcha	1	—	—
112.132	Rueda de puesta en marcha	1	123.027	Tuerca piñón salida motor	1	—	991.703	Muelle puesta en marcha	1	—	—
112.181 C	Soporte articulación pedal	1	123.041 MI	Conj. motor	1	—	991.704	Disco apoyo muella	2	—	—
112.182	Anillo tapa pedal	1	123.075 M	Conj. rueda cadena primaria	1	—	991.705	Anillo retención muella	1	—	—
112.183	Arandela muella pedal	1	123.075 M	Cadena primaria sin enganche	1	—	991.707	Arandela tapa muella	1	—	—
114.006	Jaula rodillos cabeza biela	1	123.082 M	Tapa prensa del embrague completo	1	—	991.708	Muelle manguito arrastre	1	—	—
114.009	Rodillos cabeza biela	14	123.085	Disco intermedio del embrague	5	—	991.709	Arandela rozamiento eje	1	—	—
114.009	Rodillos cabeza biela	14	123.087 M	Conj. disco portagranulación embrague	6	—	991.710	Arandela rozamiento rueda	1	—	—
115.154	Guardación pedal cambio de velocidades	1	123.088	Cepación protector mando embrague	1	—	991.717	Muelle apriete piñón	1	—	—
115.054	Aro de pistón	2	123.088	Anillo junta eje mando embrague	1	—	991.718	Pistón suj. pedal	1	—	—
115.054 S-20	Aro de pistón 1.º sobremedida	—	123.088	Pinón salida motor	1	—	—	—	—	—	—
115.054 S-40	Aro de pistón 2.º sobremedida	—	123.112	Eje portahorquillas del cambio	1	—	—	—	—	—	—
115.054 S-60	Aro de pistón 3.º sobremedida	—	123.115	Pedal cambio velocidades	1	—	—	—	—	—	—
115.068	Tapón alojamiento descompresor	1	123.116	Pinón salida cambio	1	—	—	—	—	—	—
115.069	Junta tapón alojamiento descompresor	1	123.117	Tuerca piñón salida cambio	1	—	—	—	—	—	—
121.023 MI	Bujía	1	123.118	Rueda 2.º sobre primario	1	—	—	—	—	—	—
121.043	Junta cilindro	1	123.131	Rueda directa sobre primario	1	—	—	—	—	—	—
121.077	Tuerca buje embrague	1	123.134	Eje secundario del cambio	1	—	—	—	—	—	—
121.078	Varilla empuje embrague	2	123.136	Rueda 2.º sobre secundario	1	—	—	—	—	—	—
121.078 M	Conj. palanca mando embrague	1	123.138	Pinón salida cambio 2-11	1	—	—	—	—	—	—
121.103	Rueda 4.º sobre primario	1	123.141	Pinón salida cambio 2-13	1	—	—	—	—	—	—
121.105	Manguito desplazable de 4.º y 5.º	1	123.140	Conj. mecanización cárter	1	—	—	—	—	—	—
121.110	Horquilla mando 1.º y 3.º	1	123.200 MI	Junta semicárter	1	—	—	—	—	—	—
121.111	Horquilla mando 2.º	1	123.215	Tornillo pedal cambio de velocidades	1	—	—	—	—	—	—
121.112	Horquilla mando 4.º y 5.º	1	124.028	Tornillo pedal puesta en marcha	1	—	—	—	—	—	—
121.113	Distanciador (salida rueda directa)	1	124.029	Tuerca fij. culata	4	—	—	—	—	—	—
121.115	Muelle horquilla mando selector	1	911.131	Arandela reglaje rueda puesta en marcha	—	—	—	—	—	—	—
121.117	Arandela rozamiento rueda 1.º	1	911.138 II-IV-X	Tuerca contención muella	5	—	—	—	—	—	—
121.120 M	Jualá agujas rueda 1.º	1	911.214 B	Tapón descarga aceite	1	—	—	—	—	—	—
121.121 M	Conj. cuerpo selector	1	911.604	Casquillo de centraje	4	—	—	—	—	—	—
121.125	Guardacable eje selector	2	911.606 C	Tornillo unión tapa embrague	15	—	—	—	—	—	—
121.126	Tapa protector eje selector	1	911.611	Junta tapón descarga aceite	4	—	—	—	—	—	—
121.127 BM	Conj. eje mando selector	1	911.614	Arandela tapa eje selector	1	—	—	—	—	—	—
121.126	Arandela muella eje selector	1	911.617	Arandela de reglaje 0,05 eje primario	—	—	—	—	—	—	—
121.132	Rueda 3.º sobre primario	1	912.604	Arandela de reglaje 0,2 eje primario	—	—	—	—	—	—	—
121.139	Rueda 3.º sobre secundario	1	921.111	Arandela de reglaje 0,2 eje primario	—	—	—	—	—	—	—
121.150	Eje primario del cambio	1	921.112	Arandela tornillo tapa manguito	1	—	—	—	—	—	—
121.157	Rueda 1.º sobre secundario	1	921.113	Anillo seguro ruedas	3	—	—	—	—	—	—
121.175 B	Eje puesta en marcha	1	921.617	Anillo distancia piñón salida	1	—	—	—	—	—	—
121.202 ng	Tapa Carter izquierdo	1	941.205	Arandela seguro piñón salida	1	—	—	—	—	—	—
121.203 Bng	Tapa Carter derecho	1	941.209	Tuerca tornillo tapa manguito	1	—	—	—	—	—	—
121.206	Casquillo de centraje	2	941.212	Jaula agujas pie de biela	1	—	—	—	—	—	—
122.177 BM	Conj. pedal puesta en marcha	1	942.157	Anillo seguro eje pistón	2	—	—	—	—	—	—
122.177	Pedal puesta en marcha	1	991.105 M	Arandela reglaje cigüeñal y rueda directa	—	—	—	—	—	—	—
123.001 M S-20	Conj. cilindro sobremedida	1	991.109 B	Recambio volante derecho cigüeñal	1	—	—	—	—	—	—
123.001 M	Conj. cilindro	1	991.135 II-IV-X	Recambio volante izquierdo cigüeñal	1	—	—	—	—	—	—
123.002	Camisa	1	991.140	Horquilla mando selector	1	—	—	—	—	—	—
123.003 B	Pistón	—	991.141	Cazoleta muella presor selector	2	—	—	—	—	—	—
123.003 B S-20	Pistón 1.º sobremedida	—	991.211	Retén rueda salida directa	1	—	—	—	—	—	—
123.003 B S-40	Pistón 2.º sobremedida	—	991.215	Resorte empuje horquilla	1	—	—	—	—	—	—
123.003 B S-60	Pistón 3.º sobremedida	—	991.216	—	—	—	—	—	—	—	—
123.003 B MI	Conj. pistón	1	991.228	—	—	—	—	—	—	—	—

EDICION

1			
1-75			

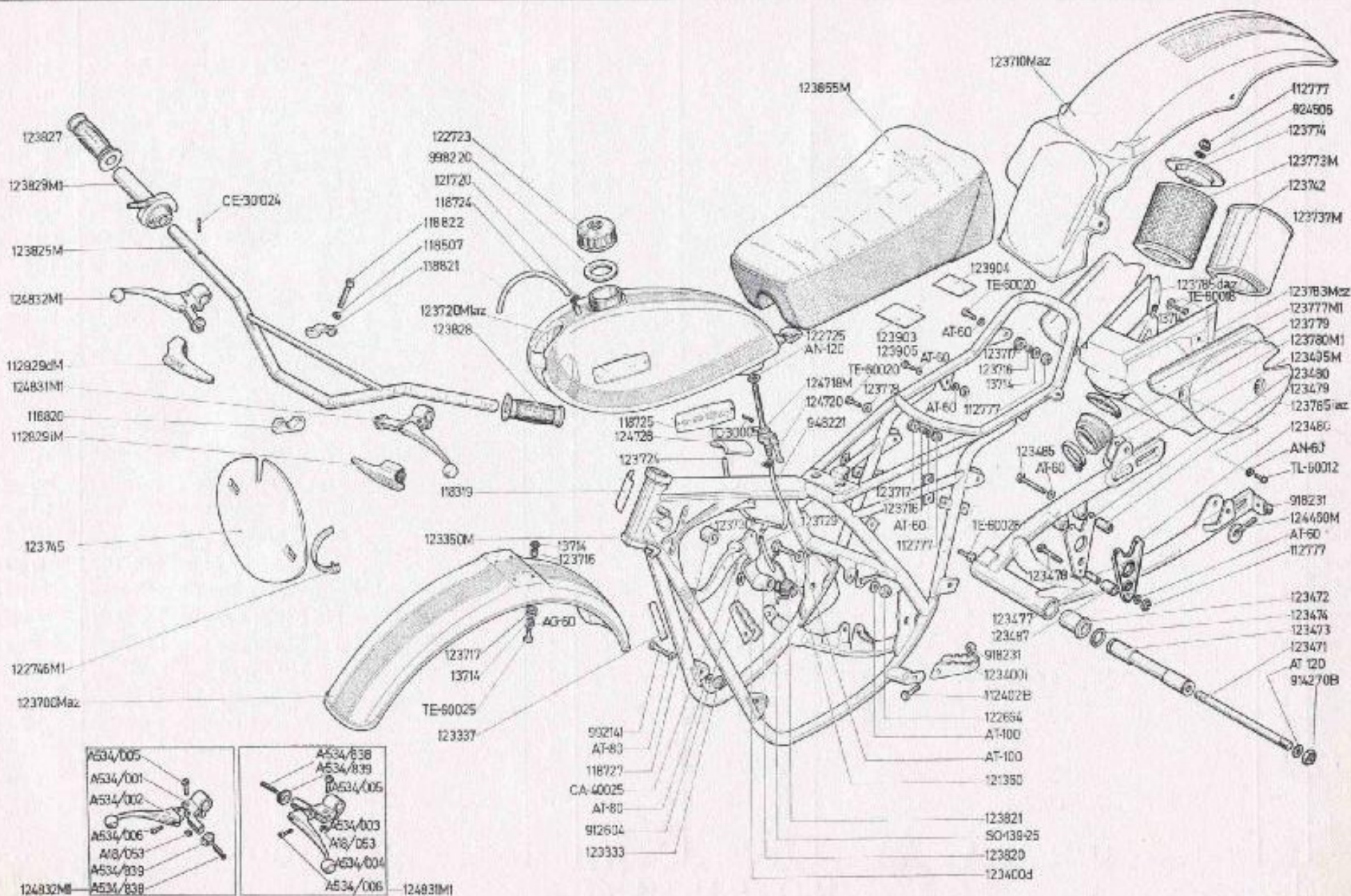
MODELO 250 AS-75		BASTIDOR										Tabla n.º 2
N.º de la pieza	DESIGNACION	Cent.	Vale desde la unidad n.º	N.º de la pieza	DESIGNACION	Cent.	Vale desde la unidad n.º	N.º de la pieza	DESIGNACION	Cent.	Vale desde la unidad n.º	
13.714	Arand. fij. guardab. y sopor. fil.	16		123.717	Amortiguador fij. guardabarros y coraza	8		992.141	Tornillo fij. delantera motor	2		
112.402 B	Turrión articulación estribera	2						998.220	Junta tapón depósito	1		
112.777	Tuerca fij. guía cadena, fij. guardabarros, sopor. filt., sillín y filt.	14		123.718	Calca guardabarros trasero	1		A-18/053	Tuerca tornillo fij. palanca	2		
112.829 dM	Guardapolvo derec. protec. cab.	1		123.720 M1az	Conj. depósito	1		A-534/001	Soporte mando freno	1		
112.829 iM	Guardapolvo izquier. protec. cab.	1		123.724	Tubo conduc. derec. depós. a T.	1		A-534/002	Palanca mando freno	1		
118.319	Placa de identificación	1		123.726	Calca «250 Phantom»	1		A-534/003	Soporte mando embrague	1		
118.507	Arandela tornillo fij. manillar	4		123.727	Calca anterior depósito	1		A-534/004	Palanca mando embrague	1		
118.724	Tubo respiradero depósito	1		123.728 d	Calca lateral derecha	1		A-534/005	Tornillo suj. palanca	2		
118.725	Placa OSSA	2		123.728 l	Calca lateral izquierda	1		A-534/006	Tornillo suj. soporte	4		
118.727	Amortiguador delantero depósito	2		123.729	Tubo conduc. de T. a carburador	1		A-534/63B	Tornillo tensor cable	2		
118.820	Soporte manillar	2		123.730	T. unión tubos conducción	1		A-534/639	Contratuerca tornillo tensor cabl.	2		
118.821	Tapa soporte manillar	2		123.737 M	Conj. filtro de aire	1						
118.822	Tornillo fij. manillar	4		123.742	Masa filtrante	1						
121.720	Pinza tubo respiradero depósito	1		123.745 bl	Placa n.º delantero	1						
122.564	Tuerca fij. tornillo trasero motor	2		123.773 M	Filtro de aire	1						
122.723	Tapón depósito	1		123.774	Tapa filtro de aire	1						
122.725	Junta unión depósito a sillín	1		123.777 MI	Brida unión manguito a filtro	1						
122.746 MI	Conj. brida suj. placa	2		123.779	Manguito unión filtro y carbur.	1						
123.333	Tuerca fij. tornillo del motor	2		123.780 MI	Brida unión manguito a carburad.	1						
123.337	Calca material cuadro	1		123.783 M	Conj. soporte filtro de aire	1						
123.350 M	Conj. cuadro	1		123.785 l	Placa izquierda n.º trasero	1						
123.360	Tornillo fij. trasera motor	1		123.785 d	Placa derecha n.º trasero	1						
123.400 d	Estribera derecha	1		123.820	Pedal de freno	1						
123.400 l	Estribera izquierda	1		123.821	Muelle retorno pedal de freno	1						
123.471	Eje horquilla trasera	1		123.825 M	Manillar	1						
123.472	Casquillo horquilla trasera	2		123.827 (*)	Guarnición derecha puño gas	1		AG-60	Arandela guardabarros delantero	4		
123.473	Distanciador articulac. horquilla	1		123.828 (*)	Guarnición izquierda manillar	1		AN-60	Arandela placa n.º trasero	4		
123.474	Anillo junta distanciador	2		123.829 MI	Conj. puño mando gas	1		AN-120	Arandela grifo gasolina	2		
123.477	Distanciador guía cadena	1		123.855 M	Conj. sillín	1		AT-60	Aran. fij. guía cadena, dist. guía cadena, guard., sillín y sopor. fil.	18		
123.478	Tornillo distanciador guía cadena	1		123.905	Tornillo fij. sillín	2						
123.479	Distanciador fij. guía cadena	2		124.460 M	Conj. tensor rueda trasera	2		AT-80	Arandela fij. delantera motor	4		
123.480	Guía cadena	2		124.718 M	Grifo de gasolina	2		AT-100	Arandela fij. trasera motor	4		
123.485	Tornillo fij. guía cadena	2		124.720	Pinza tubos conducción gasolina	6		AT-120	Arandela horquilla trasera	2		
123.487	Rodillo guía cadena	1		124.728	Almohadilla apoyo depósito	1		CA-40.025	Clavija pedal de freno	1		
123.495 M	Conj. horquilla trasera	1		124.831 MI	Conj. palanca mando embrague	1		CE-30.024	Clavija elástica manillar	1		
123.700 Maz	Conj. guardabarros delantero	1		124.832 MI	Conj. palanca mando freno	1		SO-138-26	Anillo junta pedal de freno	2		
123.702	Calca guardabarros delantero	1		912.504	Arandela pedal de freno	1		TC-30.005	Tornillo fij. placa OSSA	4		
123.710 M	Conj. guardabarros trasero	1		914.270 B	Tuerca autofrenante eje horquilla	2		TE-60.018	Tornillo fij. conj. soporte filtro	4		
123.716	Tubo distanciador, guardabarros y coraza	8		918.231	Tuerca fij. estrib. y torn. tensor	4		TE-60.020	Tornillo fij. guardabarr.	4		
				924.506	Arandela fij. filtro	1		TE-60.025	Tornillo fij. guardabarros delant.	4		
				948.221	Tubo conduc. izquier. depós. a T.	1		TL-60.012	Tornillo fij. placa n.º trasero	4		

(*) Montar impregnado con adhesivo EC 1368 de 3 M COMPANY o equivalente.

STANDARD

EDICION

1
1-75

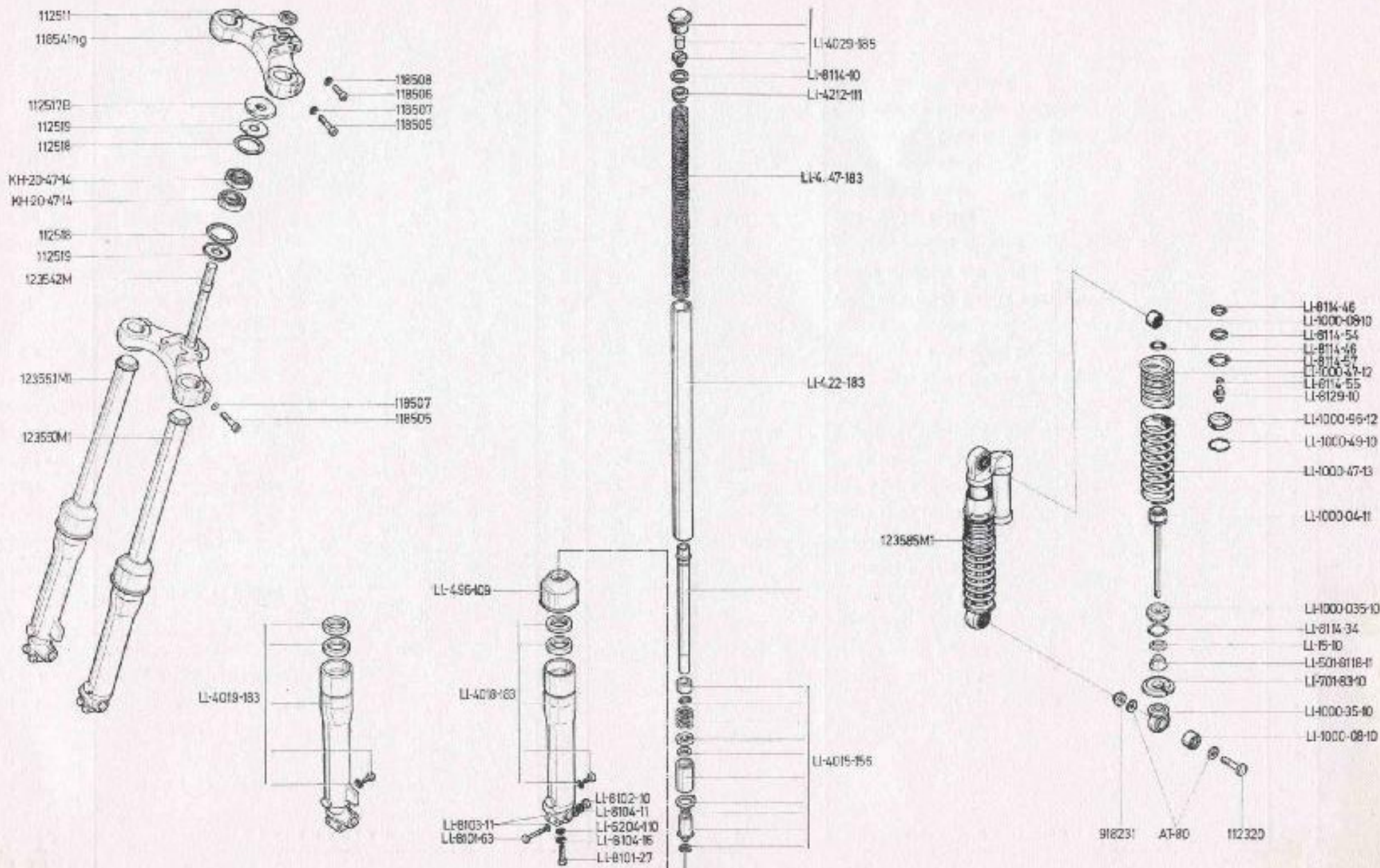


N.º de la pieza	DESIGNACION	Cant.	Valo desde la unidad s.º	N.º de la pieza	DESIGNACION	Cant.	Valo desde la unidad s.º
112.511	Tuerca tubo interior pipa	1			AMORTIGUADOR HIDRAULICO		
112.517 B	Tuerca reglaje dirección	1					
112.518	Guardapolvo rodamiento dirección	2		112.320	Tornillo fij. amortiguador	4	
112.519	Cazoleta guardapolvo	2		123.585 M1	Amortiguador hidráulico	2	
118.505	Tornillo suj. tubo fijo	8		918.231	Tuerca fij. amortiguador	2	
118.506	Tornillo suj. tubo interior pipa	1		AT-80	Arandela fij. amortiguador	8	
118.507	Arandela tornillo tubo fijo	8		LL-15-10	Retén	2	
118.508	Arandela tornillo tubo interior pipa	1		LL-501-8118-11	Tope	2	
118.541 ng	Placa superior horquilla	1		LL-701-83-10	Arandela aguante	2	
123.542 M	Conj. tubo interior pipa	1		LL-8114-34	Tórica	2	
123.551 M1	Conj. suspensión delantera derecha	1		LL-8114-46	Arandela tórica	4	
123.550 M1	Conj. suspensión delantera izquierda	1		LL-8114-54	Arandela tórica	4	
KH-20-47-14	Rodamiento rodillo cónico	2		LL-8114-55	Arandela tórica	2	
LL-4-22-183	Barra	2		LL-8114-57	Arandela tórica	2	
LL-4-96-109	Guardapolvo	2		LL-8129-10	Válvula	2	
LL-4-47-183	Muelle aguante	2		LL-1000-035-10	Conj. guía	2	
LL-4.015-156	Conj. válvula	2		LL-1000-04-11	Conj. émbolo	2	
LL-4.018-183	Conj. depósito izquierdo	1		LL-1000-36-10	Conj. silentbloc	2	
LL-4.019-183	Conj. depósito derecho	1		LL-1000-47-12	Muelle aguante	2	
LL-4.029-185	Conj. tapón barra	2		LL-1000-35-10	Agarre	2	
LL-4.212-111	Apoyo superior	2		LL-1000-49-10	Anillo seguridad	2	
LL-5.204-110	Arandela tornillo válvula	4		LL-1000-96-12	Cazoleta guardapolvo	2	
LL-8.101-27	Tornillo allen presión M8 x 25	2		LL-1000-47-13	Muelle aguante	2	
LL-8.101-63	Tornillo M6 x 50	4					
LL-8.102-10	Tuerca M6 x 1	4					
LL-8.103-11	Arandela pulida del 6	4					
LL-8.104-11	Arandela grower del 6	2					
LL-8.104-16	Arandela grower fleje 8	2					
LL-8.114-10	Arandela tórica	2					

EDICION

1				
1-75				

1			
1-75			



N.º de la pieza	DESIGNACION	Cant.	Valo desde la unidad n.º	N.º de la pieza	DESIGNACION	Cant.	Valo desde la unidad n.º
105.604	Centrador tubo distanciador	2		123.670	Palanca freno trasero	1	
105.621	Arandela distancia tornavis	1		123.671	Cubierta rueda trasera	1	
106.603	Tubo distanciador rueda	1		123.672	Tornavis de freno	1	
106.610	Resorte cierre zapatas de freno	2		123.673	Tubo distanciador rueda trasera	1	
111.019	Tuerca auto frente fij. corona	6		123.674	Distanciador rueda trasera	1	
112.614 MI	Talonera fij. cubierta	2		123.675	Muelle cierre zapatas freno	2	
112.632	Cámara rueda	1		123.676	Tornillo fij. corona	6	
112.633	Banda protección cámara	1		123.677	Tuerca fij. rueda trasera	2	
112.638	Tuerca radio rueda	72		123.678	Eje rueda trasera	1	
112.641	Cubierta rueda delantera	1		123.679	Corona rueda trasera	1	
112.658	Cámara rueda	1		123.680	Radio largo rueda trasera lado freno	9	
112.659	Banda protección cámara	1		123.681	Radio corto rueda trasera lado valona	9	
112.664 MI	Talonera fij. cubierta	2		123.682	Radio largo rueda trasera lado valona	9	
122.606 MI	Conj. zapata de freno	2		123.683 M	Engrasador tornavis de freno	1	
122.609 Mng	Conj. plato portazapatras de freno	1		123.684	Llanta	1	
122.616	Palanca freno delantero	1		123.685	Radio corto rueda trasera lado freno	9	
122.619	Tornavis de freno	1		123.680 MI	Conj. buje y freno rueda trasera	1	
123.600 M	Buje rueda delantera	1		123.691 MI	Cadena secundaria	1	
123.601	Eje rueda delantera	1		123.695 MI	Conj. buje rueda trasera completo	1	
123.604	Anillo distanciador rueda delantera	1		914.367	Tuerca eje rueda delantera	1	
123.605	Radio interior rueda	18		AT-60	Arandela palanca de freno	2	
123.606	Radio exterior rueda	18		AT-70	Arandela fij. corona	12	
123.620 MI	Conj. buje y freno rueda delantera	1		AT-120	Arandela eje rueda	1	
123.630 MI	Conj. buje rueda delantera completo	1		CA-20 022	Clavija seguro varilla	1	
123.640	Sector refuerzo aletas	6		KC-12-32-10RS	Rodamiento a bolas con una tapa obturadora	2	
123.645	Llanta	1		KC-15-42-13RS	Rodamiento a bolas con una tapa obturadora	2	
123.650 M	Buje rueda trasera	1		TE-60.022	Tornillo palanca de freno	2	
123.652 M	Conj. plato portazapatras freno trasero	1					
123.656 M	Conj. zapata de freno	2					

EDICION

1				
1-75				

N.º de la pieza	DESIGNACION	Cant.	Valor coste la unidad n.º	N.º de la pieza	DESIGNACION	Cant.	Valor coste la unidad n.º
112.777	Tuerca autofrenante fij. conversor y tubo de escape	4			ESTANDARD		
112.936	Resorte fij. cola silencioso	2		AG-120	Arandela engancho resorte tubo de escape	2	
112.946 M	Silentbloc tubo de escape	2		AT-80	Arandela fij. conversor, tensor freno, varilla y tirantes	9	
112.947	Resorte fij. tubo de escape	2		AT-80	Arandela tubo de escape	4	
114.846 CMI	Conversor electrónico	1		CA-30.015	Clavija varilla freno	1	
121.803	Capuchón bujía	1		TE-60.015	Tornillo fij. conversor	2	
121.804	Resorte capuchón bujía	1		TE-60.018	Tornillo fij. tirantes	1	
123.425 M	Conj. tubo descanso	1		TE-60.022	Tornillo fij. tirantes	2	
123.718	Tubo distanciador amortiguador	2		919.105	Llave ajustable de 6"	1	
123.717	Amortiguador fij. tubo de escape	2		919.108	Alicates universales 14 cm.	1	
123.746 MI	Brida suj. cable conversor	1		919.110	Varilla para llaves	1	
123.778	Arandela fij. amortiguador	2		125.950	Destornillador	1	
123.801 MI	Brida sujeción cables	5		125.951	Llave acodada macho exagonal de 6 mm.	1	
123.822	Barrilete palanca freno trasero	1		125.952	Llave fija doble 11 x 13 mm.	1	
123.842 M	Conj. cable mando embrague	1		125.953	Llave tubo doble 21 x 23 mm.	1	
123.847 M	Conj. cable freno delantero	1		125.954	Trapo amarillo de 300 x 200 mm.	1	
123.845 M	Conj. cable mando gas	1		125.955	Bolsa de lona	1	
123.850 M	Conj. varillade freno	1					
123.860 M	Conj. tubo de escape	1					
123.890 M1	Conj. cola silencioso	1					
123.896	Tirante fij. tubo de escape	2					
124.820	Pinza guía cables	1					
914.363	Tuerca tensora varilla	1					
915.317	Muelle tensor varilla	1					
918.231	Tuerca autofrenante fij. tubo de escape	4					

EDICION

1				
1-75				

EDICION			
1			
1-75			

