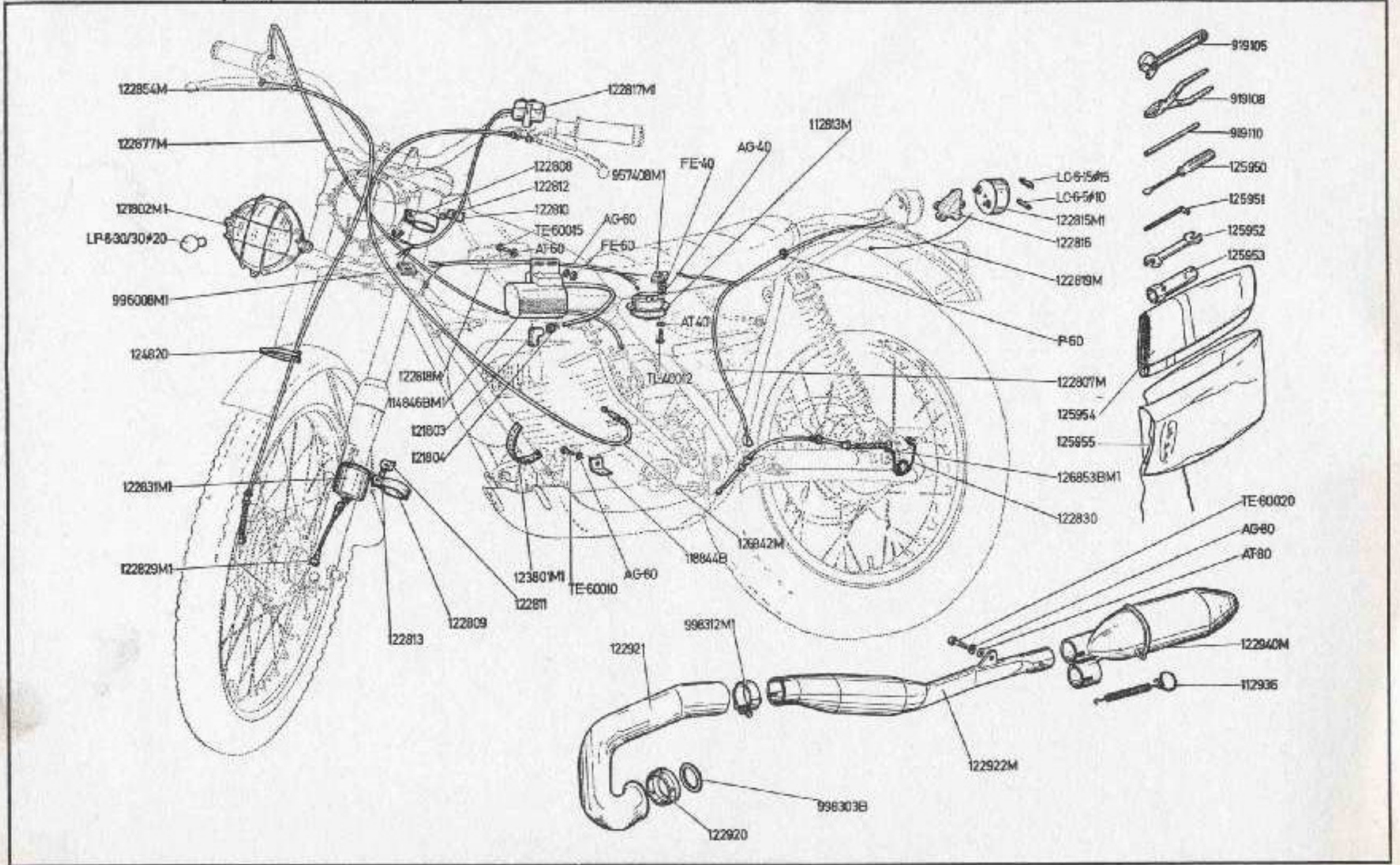


EDICION			
1			
12-73			

INSTALACION ELECTRICA Y TUBO ESCAPE



Catalogo de despiece

OSSA

250-TR 74

Mick Andrews Replica

TRIAL

LAMINA 1



LAMINA 2



LAMINA 3



LAMINA 4



LAMINA 5



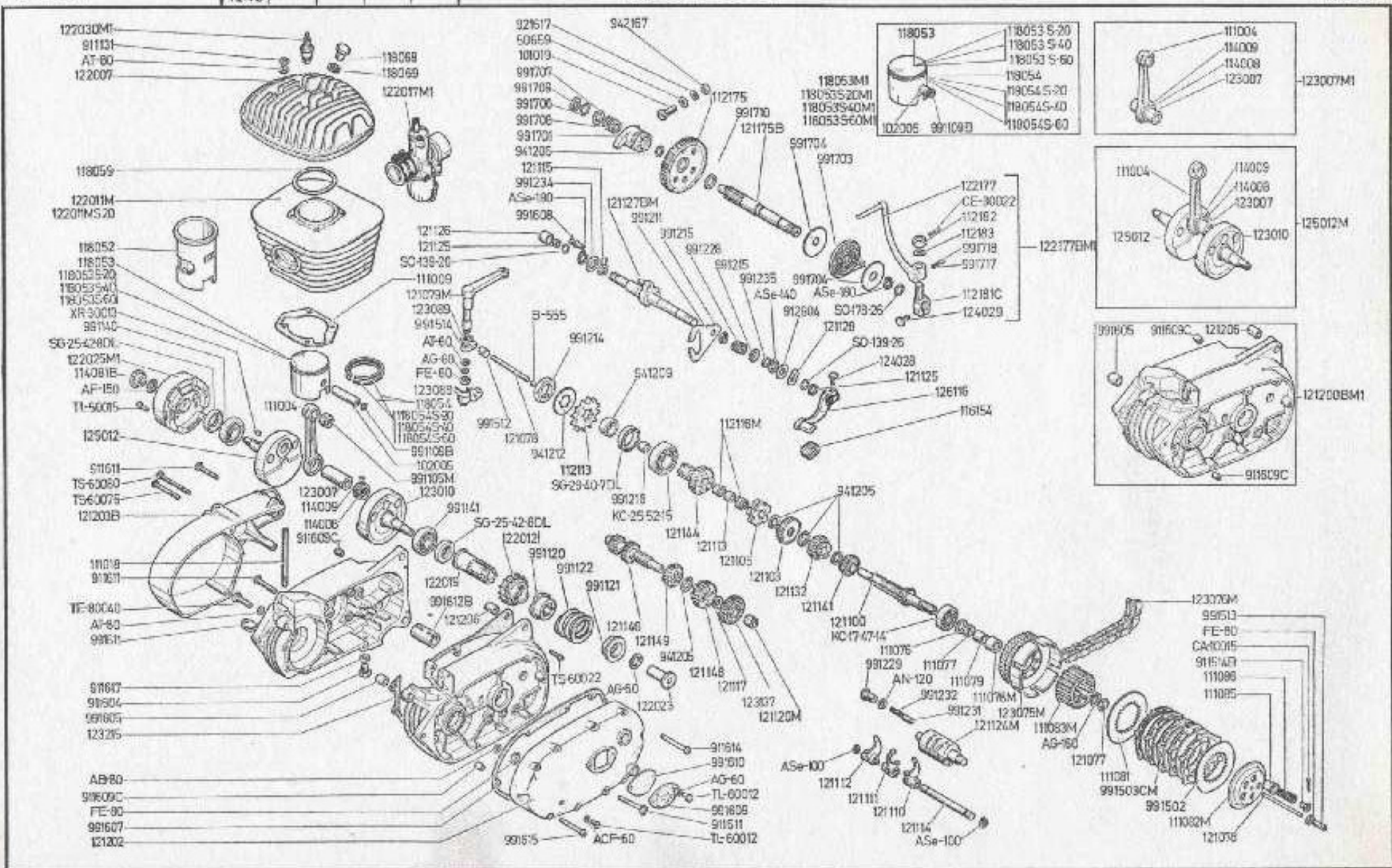
N.º de la pieza	DESIGNACION	Cant.	Valo desde la unidad n.º	N.º de la pieza	DESIGNACION	Cant.	Valo desde la unidad n.º	N.º de la pieza	DESIGNACION	Cant.	Valo desde la unidad n.º
33.175 I,II,IV	Arandela reglaje eje secundario	—	121.147		Rueda 1.ª sobre secundario	1		991.502	Disco intermedia del embrague	5	
33.252 I,II,IV,X	Arandela reglaje eje secundario	—	121.148		Rueda 2.ª sobre secundario	1		991.503 CM	Conj. disco portaguarnición embrague	5	
50.404 I,II,IV,X	Arandela reglaje eje secundario	—	121.149		Rueda 3.ª sobre secundario	1		991.512	Rodillo empujador varilla embrague	1	
50.899	Arandela tornillo tope manguito	1	121.175 B		Eje pasata en marcha	1		991.513	Tornillo regulador del embrague	1	
801.019	Tornillo tope manguito puesta en marcha	1	121.200 BMI		Conj. mecanización cárter	1		991.514	Pastilla empujador rodillo	1	
102.005	Eje do pistón	1	121.202		Tapa cárter izquierdo	1		991.605	Casquillo de centroje	1	
111.004	Biela	1	121.203 B		Tapa cárter derecho	1		991.607	Junta tapa lado embrague	1	
111.009	Junta cilindro	1	121.206		Casquillo de centroje	2		991.608	Pitón anclaje muella horquilla selector	1	
111.018	Espárrago fij. culata	4	122.207		Gulata	1		991.609	Tapa reglaje embrague	1	
111.070	Arandela rozamiento rueda	1	122.011 M		Conj. cilindro	1		991.610	Junta tapa reglaje embrague	1	
111.077	Arandela distanciador	1	122.011 M S-20		Conj. cilindro 1.ª sobremedida	—		991.611	Pasteladoras cable volante magnético	1	
111.078 MI	Casquillo agujas	1	122.012		Pitón salida motor	1		991.612 B	Tubo protección respiradero	1	
111.078 M	Casquillo agujas sin anillo	1	122.017 MI		Carbur. AMAL 27 incluido manguito	1		991.615	Tornillo unión tapa embrague	1	
111.079	Anillo casquillo agujas	1	122.019		Manguito transmisión elástica	1		991.701	Manguito arrastre puesta en marcha	1	
111.081	Disco tope arrastre embrague	1	122.023		Tuerca transmisión elástica	1		991.703	Muelle puesta en marcha	2	
111.082 M	Conj. tapa prensa del embrague	1	122.025 MI		Volante magnético	1		991.704	Disco apoyo muella	1	
111.083 M	Conj. buje del embrague	1	122.030 MI		Bujía	1		991.705	Anillo retención muella	1	
111.085	Dedal porta muella	5	122.177 BMI		Conj. pedal puesta en marcha	1		991.707	Arandela tope muella	1	
111.086	Muelle del embrague	5	122.177		Pedal	1		991.708	Muelle manguito arrastre	1	
112.113	Pitón salida cambio (2=11)	1	123.007		Eje do biela	1		991.709	Arandela rozamiento eje	1	
112.118 M	Jaula agujas rueda directa	2	123.007 MI		Conj. biela	1		991.710	Arandela rozamiento rueda	1	
112.175	Rueda de puesta en marcha	1	123.010		Volante izquierdo (lado embrague)	1		991.717	Muelle apriete pitón	1	
112.191 C	Sop. articulación pedal puesta en marcha	1	123.079 M		Conj. rueda cadena primaria	—		991.718	Pitón suj. pedal	1	
112.192	Anillo tope pedal puesta en marcha	1	123.079 M		Cadena primaria	1					
112.193	Arandela muella pedal	1	123.083		Capuchón protector mando embrague	—					
114.000	Jaula radillos cabeza biela	1	123.092		Anillo junta eje mando embrague	1					
114.008	Radillos cabeza biela	14	123.215		Junta semicárter	1					
114.061 B	Tuerca volante magnético	1	124.025		Tornillo pedal cambio de velocidades	1					
115.154	Guarnición pedal cambio de velocidades	1	124.025		Tornillo pedal puesta en marcha	1					
115.052	Camisa	1	125.012		Volante derecha (lado magneto)	1					
118.053	Pistón	1	125.012 M		Conj. montaje cigüeñal	1					
118.053 S-20	Pistón 1.ª sobremedida	—	126.116		Pedal cambio de velocidades	1					
118.053 S-40	Pistón 2.ª sobremedida	—	911.131		Tuerca fijación culata	1					
118.053 S-60	Pistón 3.ª sobremedida	—	911.130 III,V,X		Arandela reglaje rueda puesta en marcha	4					
118.053 MI	Conj. pistón	1	911.514 B		Tuerca contención muella	5					
118.053 S-20 MI	Conj. pistón 1.ª sobremedida	—	911.504		Tapón descarga aceite	1					
118.053 S-40 MI	Conj. pistón 2.ª sobremedida	—	911.856 C		Casquillo centroje	4					
118.053 S-60 MI	Conj. pistón 3.ª sobremedida	—	911.811		Tornillo semicárter, tapa embrague y tapa derecha	10					
118.054	Aro pistón	2			Tornillo unión tapa embrague	4		AS-60	Arandela muella unión semicárter	1	
118.054 S-20	Aro pistón 1.ª sobremedida	—	911.514		Junta tapón descarga aceite	1		ACF-20	Junta tornillo nivel	1	
118.054 S-40	Aro pistón 2.ª sobremedida	—	911.517		Arandela tapa eje selector	1		AF-150	Arandela volante magnético	1	
118.054 S-60	Aro pistón 3.ª sobremedida	—	912.004		Arandela reglaje 0,05 eje primario	—		AG-60	Arand. palanca y tapa reglaje embrague	2	
118.059	Junta culata	1	911.111		Arandela reglaje 0,1 eje primario	—		AG-100	Arand. transm. elástica y buje embrague	2	
118.058	Tapón aislamiento descompresor	1	921.112		Arandela reglaje 0,2 eje primario	—		AN-130	Arandela guía anclaje	1	
118.058	Junta tapón alojamiento descompresor	1	921.113		Arandela reglaje tope manguito	—		ASE-100	Anillo elástico fij. eje horquilla	2	
121.077	Tuerca buje embrague	1	921.017		Anillo seguro ruedas	5		ASE-140	Anillo elástico eje mando selector	1	
121.078	Varilla empuje embrague	2	941.265		Anillo distancia pitón salida	1		ASE-180	Anillo elástico fij. muella y puesta en marcha	2	
121.079 M	Conj. palanca mando embrague	1	941.209		Arandela seguro pitón salida	1		AT-30	Arandela palanca embrague	1	
121.090	Eje primario del cambio	1	941.212		Tuerca tornillo tope manguito	1		AT-60	Arandela fij. culata y semicárter	6	
121.093	Rueda 4.ª sobre primario	1	942.167		Jaula de agujas pie do biela	1		B-655	Bola empuje varilla embrague	1	
121.095	Manguito desplazable 4.ª y 5.ª	1	951.165 M		Anillo seguro eje pistón	2		CA-10.015	Clavija tornillo embrague	5	
121.110	Horquilla mando 1.ª y 3.ª	1	951.120 B		Pastilla deslizante transmisión elástica	1		CE-30.022	Clavija elástica pedal puesta en marcha	1	
121.111	Horquilla mando 2.ª	1	951.120		Pastilla fij. transmisión elástica	1		FE-06	Tuerca asiento embrague	1	
121.112	Horquilla mando 4.ª y 5.ª	1	951.121		Resorte	1		FE-82	Tuerca regulador embrague y unión semicárter	2	
121.113	Distanciador jaula rueda directa	1	951.122		Arandela reglaje cigüeñal y rueda directa	—		KC-17-47-14	Recamienlo entrada cambio	1	
121.114	Eje portahorquillas cambio	1	951.120 II,IV,X		Rodamiento volante derecho cigüeñal	1		KC-25-52-15	Recamienlo salida cambio	1	
121.115	Muelle horquilla mando selector	1	951.140		Rodamiento volante izquierdo cigüeñal	1		SG-25-42-8 DL	Retén volante cigüeñal	2	
121.117	Arandela rozamiento rueda 1.ª	1	951.141		Horquilla mando selector	1		SG-25-40-7 DL	Retén salida cambio	1	
121.120 M	Jaula agujas rueda 1.ª	1	951.211		Tuerca pitón salida cambio	1		SC-130-26	Anillo junta eje mando selector	2	
121.124 M	Conj. cuerpo selector	1	951.214		Capleta muella presor selector	2		SO-178-26	Anillo junta eje puesta en marcha	1	
121.125	Guardapalos eje selector	2	951.215		Retén rueda salida directa	1		TE-80.040	Tornillo unión semicárter	1	
121.126	Tapón protector eje selector	1	951.216		Resorte empuje horquilla	1		TL-30.015	Tornillo fij. volante magnético	3	
121.127 BMA	Conj. eje mando selector	1	951.225		Guía anclaje selector	1		TL-60.019	Tornillo tapa reglaje embra. y niv. aceite	2	
121.128	Arandela muella eje selector	1	951.231		Pitón anclaje selector	1		TS-60.022	Tornillo unión semicárter	2	
121.141	Rueda 2.ª sobre primario	1	951.232		Muelle pitón anclaje selector	1		TS-60.075	Tornillo unión tapa derecha	2	
121.142	Rueda 3.ª sobre primario	1	951.234		Arandela mando selector	1		TS-60.030	Tornillo unión tapa derecha	1	
121.144	Rueda directa sobre primario	1	951.235		Anillo retención	1		XII-30.613	Chaveta volante magnético	1	
121.146	Eje secundario del cambio	1									

EDICION

1
12-73

EDICION			
1			
12-73			

MOTOR



N.º de la pieza	DESIGNACION	Cant.	Valo desde la unidad n.º	N.º de la pieza	DESIGNACION	Cant.	Valo desde la unidad n.º	N.º de la pieza	DESIGNACION	Cant.	Valo desde la unidad n.º
13.714	Arandela soporte matrícula	2	122.784	Calca Mick Andrews réplica	2	948.220			Tubo respiradero y conductor depósito a carburador	2	
80.574	Tuerca palanca de freno	1	122.785 Mng	Conj. soporte filtro de aire	1	952.624			Tuerca fij. descanso	1	
112.402 B	Tornillo articulación estribera	2	122.786	Tubo acoplamiento filtro	1	958.010			Arandela palanca de freno	1	
112.471	Eje horquilla trasera	1	122.787	Manguito unión filtro a carbur.	1	992.144 M			Cerrojo	1	
112.472	Casquillo horquilla trasera	2	122.780 bl	Tapa caja horraamientos	1	992.145			Tapa cierre dirección	1	
112.492	Tapón horquilla trasera	1	122.822 M	Conj. palanca de freno	1	992.146			Remacha cierre dirección	1	
112.725	Tubo comunicación depósito	1	122.824	Casquillo izquierdo eje de freno	1	992.147			Arandela cierre dirección	1	
112.745 BL	Placa n.º delant. Sólo recambios	—	122.833	Patín tensor cadena	1	997.107			Guarnición derecha puño gas	1	
112.805	Tuerca tapa caja herramientas	1	122.834	Tope lateral cadena	1	997.108			Guarnición izq. puño embrague	1	
118.318	Placa identificación	1	122.835	Muelle auxiliar tensor	1	998.220			Junta tapón depósito	1	
118.507	Arandela tornillo fij. manillar	4	122.836	Casquillo derecho eje de freno	1						
118.725	Placa OSSA	2	122.837	Arandela eje pedal de freno	1						
118.726	Tornillo placa OSSA	4	122.900 M	Conj. sillín	1	AB-70			STANDARD		
118.727	Amortiguador del depósito	2	123.340	Tornillo fij. delantera motor	2	AB-80			Arandela muelle fij. prot. cárter	6	
118.820	Soporte manillar	2	123.400 D	Estribera derecha	1	AB-100			Arandela muelle fij. motor	2	
118.821	Tapa soporte manillar	2	123.400 l	Estribera izquierda	1	AG-60			Arandela gurdab. tras. delantero escuadra y patín tensor	16	
118.822	Tornillo fij. manillar	4	124.718 M	Griño de gasolina	1	AN-60			Arandela corazas y tapa filtro	7	
121.320	Tornillo fij. trasera motor	2	124.720	Pinza superior tubo conducción	1	AN-120			Arandela grifo de gasolina	1	
121.720	Pinza tubo infer. conduc. comun.	3	124.831 MI	Conj. palanca mando embrague	1	AT-50			Arandela tope tubo descanso	2	
121.826 MI	Conj. puño mando gas	1	124.832 MI	Conj. palanca mando freno	1	AT-60			Arandela fij. guardabarros delantero y tapafiltro	10	
122.330 B	Protección cárter	1	125.454	Tope tubo descanso	1	AT-80			Arandela tornillo fij. motor y cubrecadenas	6	
122.333	Refuerzo protección cárter	4	125.456	Tubo distanciador tope descanso	1	AT-100			Arandela tornillo fij. tras. motor	2	
122.334 D	Oreja anterior derecha protec.	1	126.300 M	Conj. cuadro	1	AT-120			Arandela torn. fij. horquilla tras.	2	
122.334 l	Oreja anterior izquierda protec.	1	126.429	Eje articulación descanso	1	CA-20.020			Clavija eje pedal de freno	2	
122.425 M	Conj. descanso	1	126.450 M	Bastidor horquilla trasera	1	CE-50.024			Clavija anclaje muelle tensor	1	
122.430	Resorte descanso	1	126.470	Anillo de junta eje horquilla	2	FE-60			Tuerca guard. trasero delantero soporte matrícula y tapa filtro	13	
122.474	Tornillo fij. horquilla trasera	2	126.705 M	Conj. guardabarros trasero	1	FE-70			Tuerca fij. protección cárter	6	
122.700 M	Conj. guardabarros delantero	1	126.750	Cubrecadenas	1	FE-80			Tuerca tornillo fij. motor	2	
122.706	Tornillo poster. guardab. trasero	2	126.780 Mbl	Conj. coraza derecha	1	FE-100			Tuerca tornillo fij. trasera mot.	2	
122.707	Arandela guardab. tras. y piloto	2	126.785	Calca coraza derecha	1	TA-70.018			Tornillo fij. protección cárter	8	
122.720 Mibl	Conj. depósito gasolina	1	126.787	Calca coraza izquierda	1	TE-60.012			Tornillo fij. guardabarros trasero y soporte matrícula	3	
122.723	Tapón depósito	1	126.788 Mibl	Conj. coraza izquierda y caja de herramientas	1	TE-60.018			Tornillo fij. tops tubo descanso	2	
122.725	Junta unión depósito a sillín	1	126.816	Soporte matrícula	1	TE-60.022			Tornillo fij. guardab. delantero	7	
122.729 MBL	Conj. depós. gasol. Sólo recamb.	—	126.820 M	Conj. pedal de freno	1	TE-60.035			Tornillo fij. guardabarros delant. cuentakilómetros y patín tensor	1	
122.730	Almohadilla apoyo depósito	1	126.825 M	Conj. brazo tensor	1	TE-60.015			Tornillo fij. cubrecadenas	2	
122.746 MI	Brida fij. placa n.º Sólo recamb.	—	126.828	Muelle tensor cadena	1	TL-50.012			Tornillo fij. tope tubo descanso	2	
122.770 M	Conj. rejilla exterior filtro de aire	1	126.830	Menillar	1	TL-60.012			Tornillo fij. coraza izquierda	3	
122.770	Rajilla filtro de aire interior	1	126.840	Casquillo rozamiento cadena	1	TL-60.018			Tornillo fij. coraza derecha y tapa filtro	4	
122.772	Resorte sujeción masa filtrante	1	912.804	Arandela pedal de freno	2						
122.774	Masa filtrante	1	918.231	Tuerca fij. estriberas	2						
122.776	Brida sujeción manguito	2	924.506	Arandela fij. guard. tras. y soporte matrícula	7						
122.783 Mng	Tapa filtro de aire	1									

EDICION

1			
12-73			

N.º de la pieza	DESIGNACION	Cant.	Val. desde la unidad n.º	N.º de la pieza	DESIGNACION	Cant.	Val. desde la unidad n.º
	HORQUILLA TELESCOPICA						
112.511	Tuerca tubo interior pipa	1		LI-8.102-10	Tuerca M 6 x 1	4	
112.517 B	Tuerca regulación dirección	1		LI-8.103-11	Arandela pulda del 6	4	
112.518	Guardapolvo rodamiento dirección	2		LI-8.104-11	Arandela grower del 8	2	
112.519	Cazoleta guardapolvo	2		LI-8.104-16	Arandela grower flaje 8	2	
118.505	Tornillo suj. tubo fijo	8		LI-8.110-11 A	Anillo elástico seguridad	2	
118.506	Tornillo suj. tubo interior pipa	1		LI-8.110-12	Anillo elástico seguridad E-16	2	
118.507	Arandela tornillo tubo fijo	8		LI-8.113-18	Retón 35-47-10	4	
118.508	Arandela tornillo tubo interior pipa	1		LI-8.114-10	Arandela torica	2	
122.521	Placa superior horquilla	1		LI-8.114-11	Arandela torica 12 x 17 x 2,5	2	
122.522 M	Conj. tubo interior pipa	1		LI-8.115-11	Arandela plana	2	
122.523	Arandela suplemento eje interior pipa	2		LI-8.116-10	Arandela fibra	2	
126.540 MI	Conj. suspensión delantera derecha	1		LI-8.127-10	Filtro	2	
126.541 MI	Conj. suspensión delantera izquierda	1		LI-N-1.032-02	Conj. válvula tapón barra	2	
KR-20-47-14	Rodamiento a bolas con contacto angular	2					
LI-4.018-135	Conj. depósito derecho	1					
LI-4.019-135	Conj. depósito izquierdo	1					
LI-4.127-135	Depósito derecho	1					
LI-4.129-135	Depósito izquierdo	1					
LI-4.212-111	Apoyo superior	2					
LI-6.204-07 B	Conj. tubo válvula	2					
LI-6.204-015	Conj. válvula	2					
LI-6.204-020	Conj. anillo distribuidor	2					
LI-6.204-23	Muelle retención	2					
LI-6.204-29	Válvula	2		126.542 MI	Amortiguador hidráulico	2	
LI-6.204-78	Embolo	2		13.714	Arandela fij. amortiguador	4	
LI-6.204-88	Cilindro soporte válvula	2		TE-60.012	Tornillo fij. amortiguador	4	
LI-6.204-105 B	Arandela válvula	4		LI-401-35-12	Agarre superior	2	
LI-6.204-110	Arandela tornillo válvula	4		LI-401-36-10	Casquillo silentbloc	2	
LI-6.208-86	Guardapolvo	2		LI-401-37-10	Silentbloc superior	2	
LI-6.269-22	Barra	2		LI-401-47-12	Muelle aguante	2	
LI-6.269-47	Muelle aguante	2		LI-401-83-10	Arandela aguante superior	2	
LI-6.302-029 A	Conj. tapón barra	2		LI-401-108-10	Casquillo regulador	2	
LI-6.302-125 A	Tapón barra	2		LI-401-177-12	Protector retén	2	
LI-8.101-25	Tornillo cabeza cilíndrica	2		LI-801-8.105-10	Tuerca baja M 8 x 1,25	2	
LI-8.101-27	Tornillo allen presión M 8 x 25	1		LI-601-8.118-11	Tope	2	
LI-8.101-63	Tornillo M 6 x 50	4		LI-1.254-31	Silentbloc inferior	4	
				LI-1.532-36	Casquillo silentbloc inferior	4	

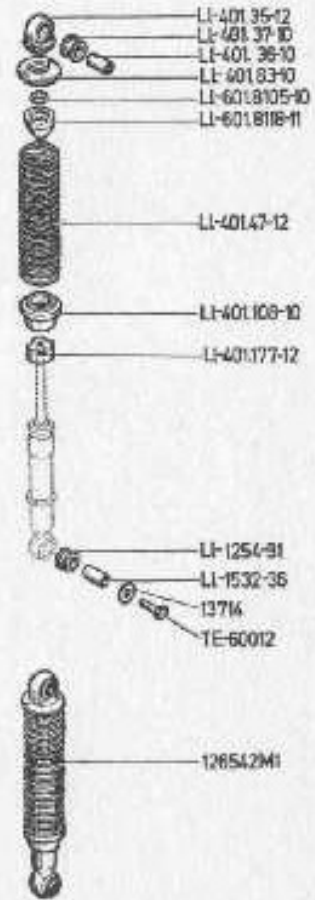
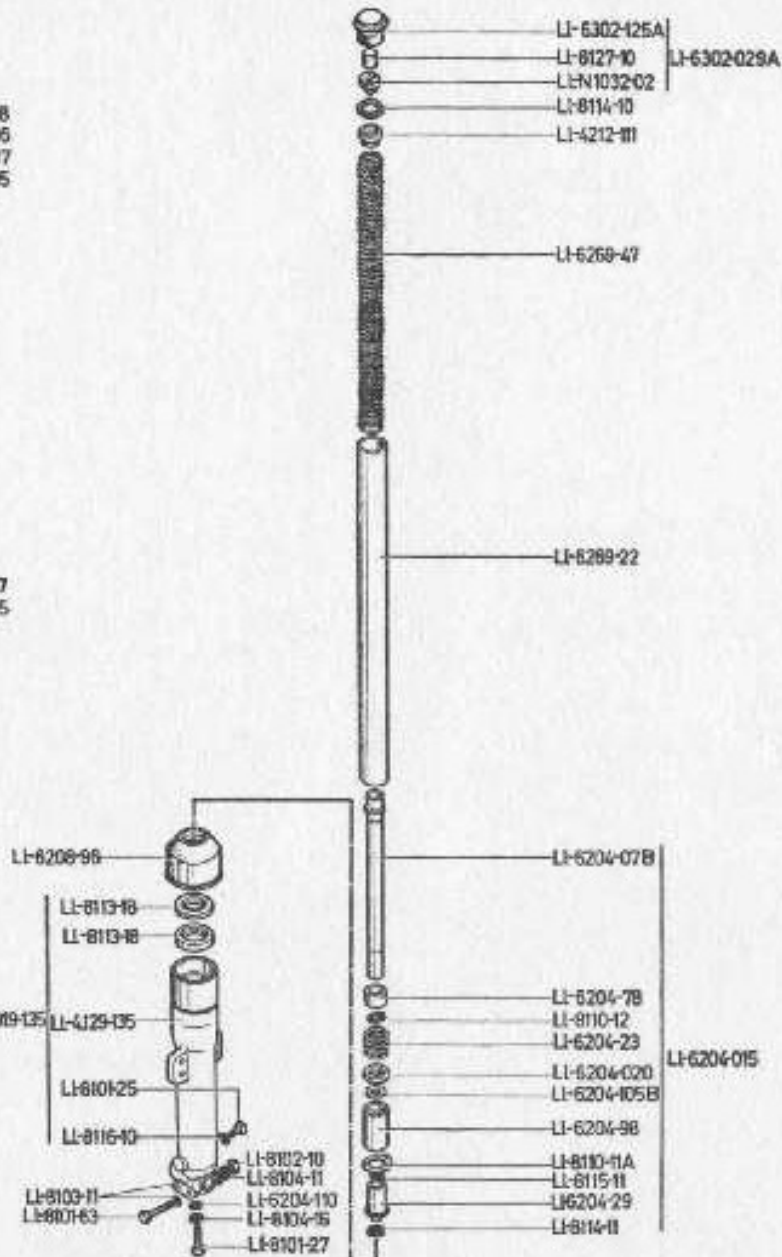
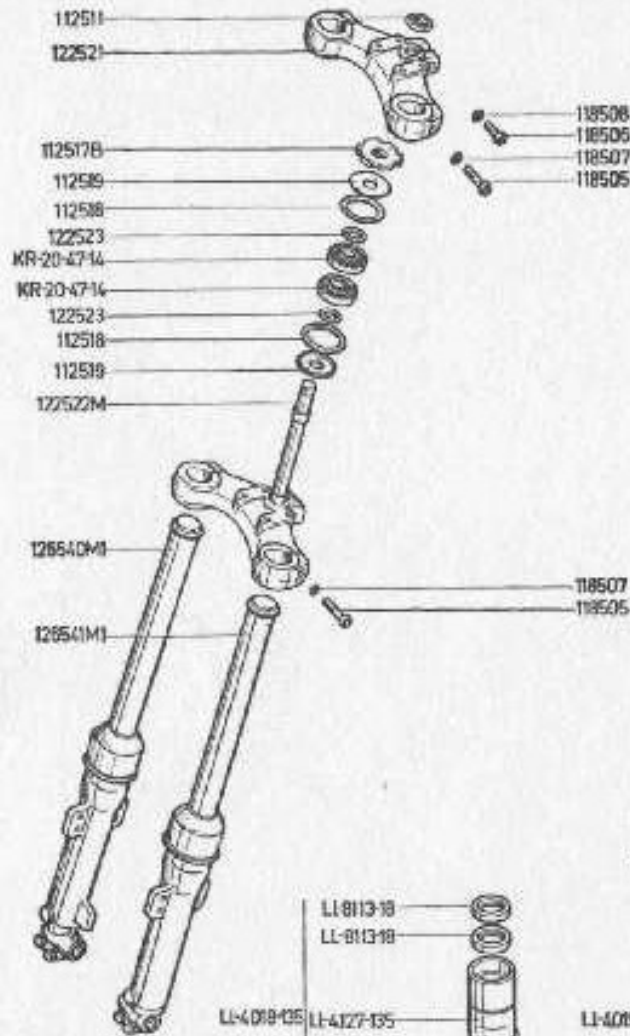
AMORTIGUADOR HIDRAULICO

EDICION

1				
12-73				

EDICION			
1			
12-73			

SUSPENSION



N.º de la pieza	DESIGNACION	Cant.	Vale desde la unidad n.º	N.º de la pieza	DESIGNACION	Cant.	Vale desde la unidad n.º
105.460 D	Excéntrica derecha rueda trasera	1		122.653	Tomillo fij. corona	4	
105.460 I	Excéntrica izquierda rueda trasera	1		122.654 B	Radio interior rueda trasera	18	
105.604	Centrador tubo distanciador	4		122.655 B	Radio exterior rueda trasera	18	
105.621	Arandela distancia tornavis	2		122.660	Eje rueda trasera	1	
106.603	Tubo distanciador rueda	1		122.661	Anillo distanciador rueda	1	
106.604	Anillo distanciador rueda	1		122.664	Tuerca autofrenante fij. corona	4	
106.610	Resorte cierre zapata de freno	4		122.665 MI	Cadena secundaria	1	
106.659	Tubo distanciador rueda	1		122.667 Mng	Conj. plato portazapatas de freno	1	
112.614 MI	Talonera fijación cubierta	1		122.680 BMI	Conj. buje y freno trasero	—	
112.631	Cubierta rueda delantera	1		122.690 BMI	Conj. buje rueda trasera	—	
112.632	Cámara rueda	1		123.801	Eje rueda delantera	1	
112.633	Banda protección cámara	1		128.857	Corona rueda	1	
112.638	Tuerca radio rueda	72		128.866	Llanta	1	
112.658	Cámara rueda trasera	1		914.367	Tuerca eje rueda delantera	1	
112.659	Protección cámara	1		938.104 MI	Toma cuentakilómetros	1	
112.664 MI	Talonera fij. cubierta	2					
112.670	Cubierta rueda trasera	1					
122.600 BMng	Buje rueda delantera	1					
122.604	Radio interior rueda	18					
122.605	Radio exterior rueda	18					
122.606 MI	Conj. zapata de freno	4					
122.609 Mng	Conj. plato portazapatas de freno	1					
122.616	Palanca de freno	1					
122.617	Palanca de freno trasero	1					
122.619	Tornavis de freno	2					
122.620 BMI	Conj. buje y freno delantero	—		AT-60	Arandela palanca de freno	2	
122.630 BMI	Conj. buje rueda delantera	—		AT-100	Arandela fij. corona	4	
122.646	Llanta	1		AT-120	Arandela eje rueda	3	
122.650 BMng	Buje rueda trasera	1		FE-120	Arandela eje rueda trasera	2	
				KC-12-32-10 RS	Rodamiento con una tapa de obturación	5	
				TE-60.020	Tomillo palanca de freno	2	

STANDARD

EDICION

1				
12-73				

N.º de la pieza	DESIGNACION	Cant.	Valor desde la unidad n.º	N.º de la pieza	DESIGNACION	Cant.	Valor desde la unidad n.º
112.813 M	Claxon	1					
112.938	Resorte sujeción cola	1					
114.848 BMI	Convertidor electrónico	1			HERRAMIENTAS		
118.844 B	Escuadra sujeción cables volante magnético	1					
121.802 MI	Faro	1		919.105	Llave ajustable de 6"	1	
121.803	Capuchón bujía	1		919.108	Alcates universales	1	
121.804	Resorte capuchón bujía	1		125.950	Destornillador	1	
122.807 M	Cableado faro piloto stop	1		125.951	Llave escodada macho hexagonal de 6	1	
122.808	Abrazadera fijación faro	2		125.952	Llave fija doble de 11 x 13	1	
122.809	Abrazadera fijación cuentakilómetros	1		125.953	Llave tubo doble 21 x 23	1	
122.810	Placa tensora abrazadera	2		125.955	Bola de lona	1	
122.811	Placa tensora abrazadera	2		125.954	Trapo amarillo de 300 x 300	1	
122.812	Tubo distanciador abrazadera faro	1		919.110	Verilla para llaves	1	
122.813	Tubo distanciador abrazadera cuentakilómetros	1					
122.815 MI	Faro piloto	1					
122.816	Soporte faro piloto	1					
122.817 MI	Cableado faro con conmutador	1			COMMON PARTS		
122.818 M	Cableado principal	1					
122.819 M	Cable masa faro piloto	1					
122.829 MI	Cable cuentakilómetros	1		AG-40	Arandela fijación claxon	2	
122.830	Muelle retorno palanca de freno	1		AG-60	Arandela fijación convertidor y guía cable	3	
122.831 MI	Cuentakilómetros	1		AG-80	Arandela fijación conjunto silencioso	1	
122.854 M	Conj. cable freno delantero	1		AT-40	Arandela claxon	2	
122.877 M	Conj. cable mando gas	1		AT-60	Arandela fijación convertidor	2	
122.920	Tuerca tubo de escape	1		AT-80	Arandela fijación conjunto silencioso	1	
122.921	Tubo de escape	1		FE-40	Tuerca claxon	2	
122.922 M	Conj. silencioso	1		FE-60	Tuerca fijación convertidor	2	
122.940 M	Cola silencioso	1		LC-8-15 Ø 15	Lámpara stop	1	
123.801 MI	Brida suj. cable embrague	1		LC-6-5 Ø 10	Lámpara piloto	1	
124.820	Pinza guía cable	1		LP-6-30/30 Ø 20	Lámpara faro	1	
126.853 BMI	Conj. cable freno trasero	1		P-60	Pasataladros cableado piloto stop	3	
126.842 M	Conj. cable mando embrague	1		TE-60.010	Tornillo fijación escuadra guía cables	1	
957.408 MI	Regleta de conexiones	1		TE-60.015	Tornillo fijación convertidor	2	
996.068 MI	Regleta de conexiones	1		TE-80.020	Tornillo fijación conj. silencioso	1	
998.303 B	Junta tubo de escape	1		TL-40.012	Tornillo fijación claxon	2	
998.312 MI	Conjunto brida	1					

EDICION

1				
12-73				