

INSTALACION ELECTRICA Y TUBO ESCAPE

Tabla n.º 5


MODELO 250 EXPLORER							
N.º de la pieza	DESIGNACION	Cant.	Vale desde la unidad n.º	N.º de la pieza	DESIGNACION	Cant.	Vale desde la unidad n.º
112.813 M	Claxon	1					
112.936	Resorte sujeción cola	1					
114.846 BM1	Convertor electrónico	1					
118.844 B	Escuadra sujeción cables volante magnético	1					
121.802 MI	Faro	1					
121.803	Capuchón bujía	1		125.950	Destornillador	1	
121.804	Resorte capuchón bujía	1		125.951	Llave acodada macho hexagonal de 6	1	
121.842 M	Conj. cable mando embrague	1		125.952	Llave fija doble de 11 x 13 mm.	1	
122.116	Pedal cambio a derecha	1		125.953	Llave de tubo de 21 x 23 mm.		
122.807 M	Cableado faro piloto stop	1		125.954	Trapo amarillo de 300 x 200 mm.		
122.808	Abrazadera fijación faro	2		125.955	Bolsa de lona		
122.809	Abrazadera fijación cuentakilómetros	1		919.105	Llave ajustable de 6"	1	
122.810	Placa tensora abrazadera	2		919.108	Alicates universales	1	
122.811	Placa tensora abrazadera	2		919.110	Varilla para llaves	1	
122.812	Tubo distanciador abrazadera faro	1					
122.813	Tubo distanciador abrazadera cuentakilómetros	1					
122.815 MI	Faro piloto	1					
122.816	Soporte faro piloto	1					
122.817 MI	Cableado faro con conmutador	1					
122.818 M	Cableado principal	1					
122.819 M	Cable masa faro piloto	1		AG-40	Arandela fijación claxon	2	
122.829 MI	Cable cuentakilómetros	1		AG-60	Arandela fijación convertor y guía cable	3	
122.830	Muelle retorno palanca de freno	1		AG-80	Arandela fijación conjunto silencioso	1	
122.831 MI	Cuentakilómetros	1		AG-100	Arandela fij. pedal de freno a izquierda	1	
122.838 M	Pedal de freno izquierdo	1		AT-40	Arandela claxon	2	
122.840	Eje pedal de freno izquierdo	1		AT-60	Arandela fijación convertor	2	
122.853 BM1	Conj. cable freno trasero	1		AT-80	Arandela fijación conjunto silencioso	1	
122.854 M	Conj. cable freno delantero	1		FE-40	Tuerca claxon	2	
122.877 M	Conj. cable mando gas	1		FE-60	Tuerca fijación convertor	2	
122.920	Tuerca tubo de escape	1		LC-6-15 Ø 15	Lámpara stop	1	
122.921	Tubo de escape	1		LC-6-5 Ø 10	Lámpara piloto	1	
122.922 M	Conj. silencioso	1		lp-6-30/30 Ø 20	Lámpara faro	1	
122.940 M	Cola silencioso	1		P-60	Pasataladros cableado piloto stop	3	
124.820	Pinza guía cable	1		TE-60.010	Tornillo fijación escuadra guía cables	1	
953.313	Tuerca fij. pedal de freno izquierdo	1		TE-60.015	Tornillo fijación convertor	2	
957.408 MI	Regleta de conexiones	1		TE-80.020	Tornillo fijación conj. silencioso	1	
995.008 MI	Regleta de conexiones	1		TL-40.012	Tornillo fijación claxon	2	
998.303 B	Junta tubo de escape	1					
998.312 MI	Conjunto brida	1					

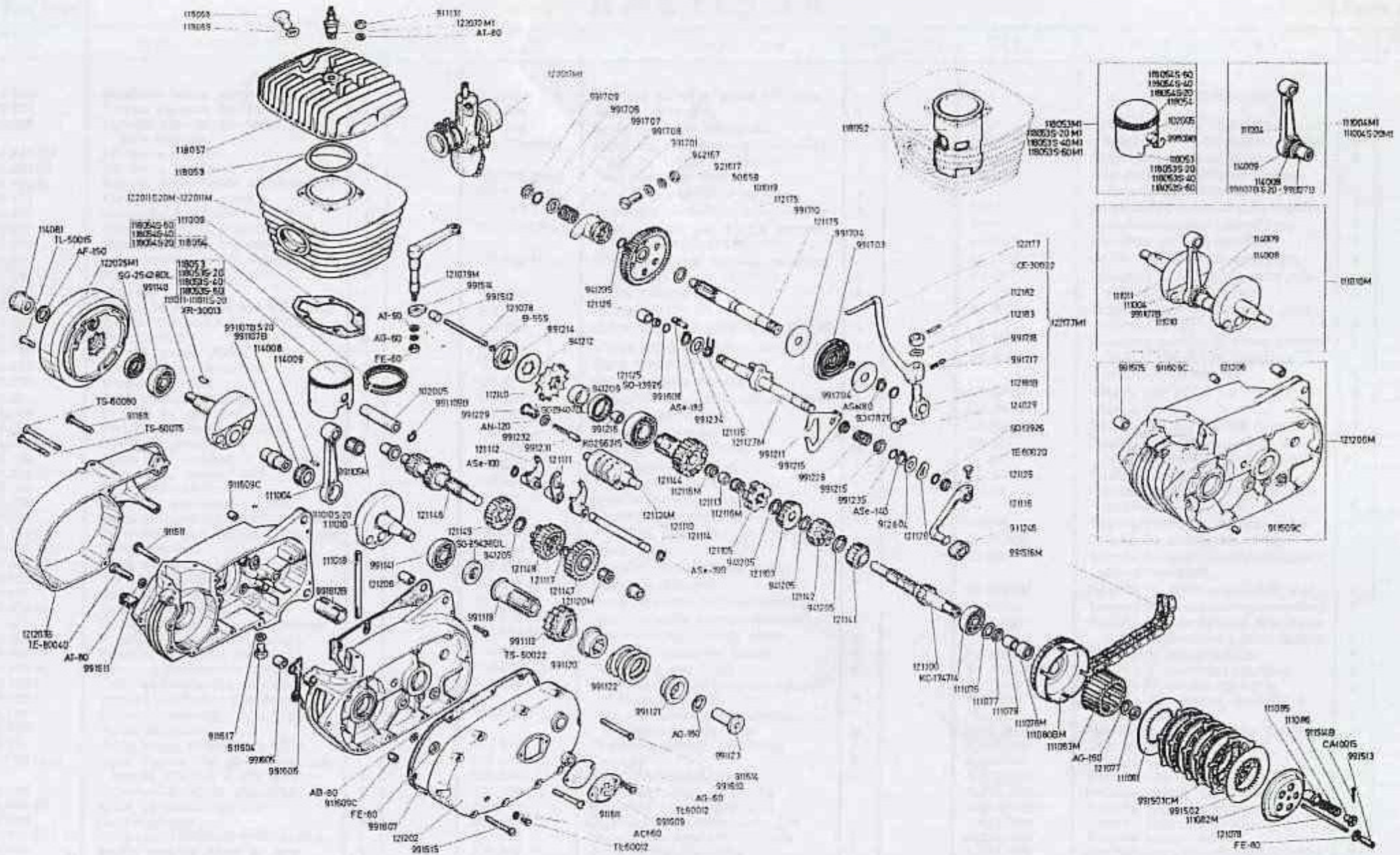
Catalogo de despiece

OSSA

EXPLORER

250



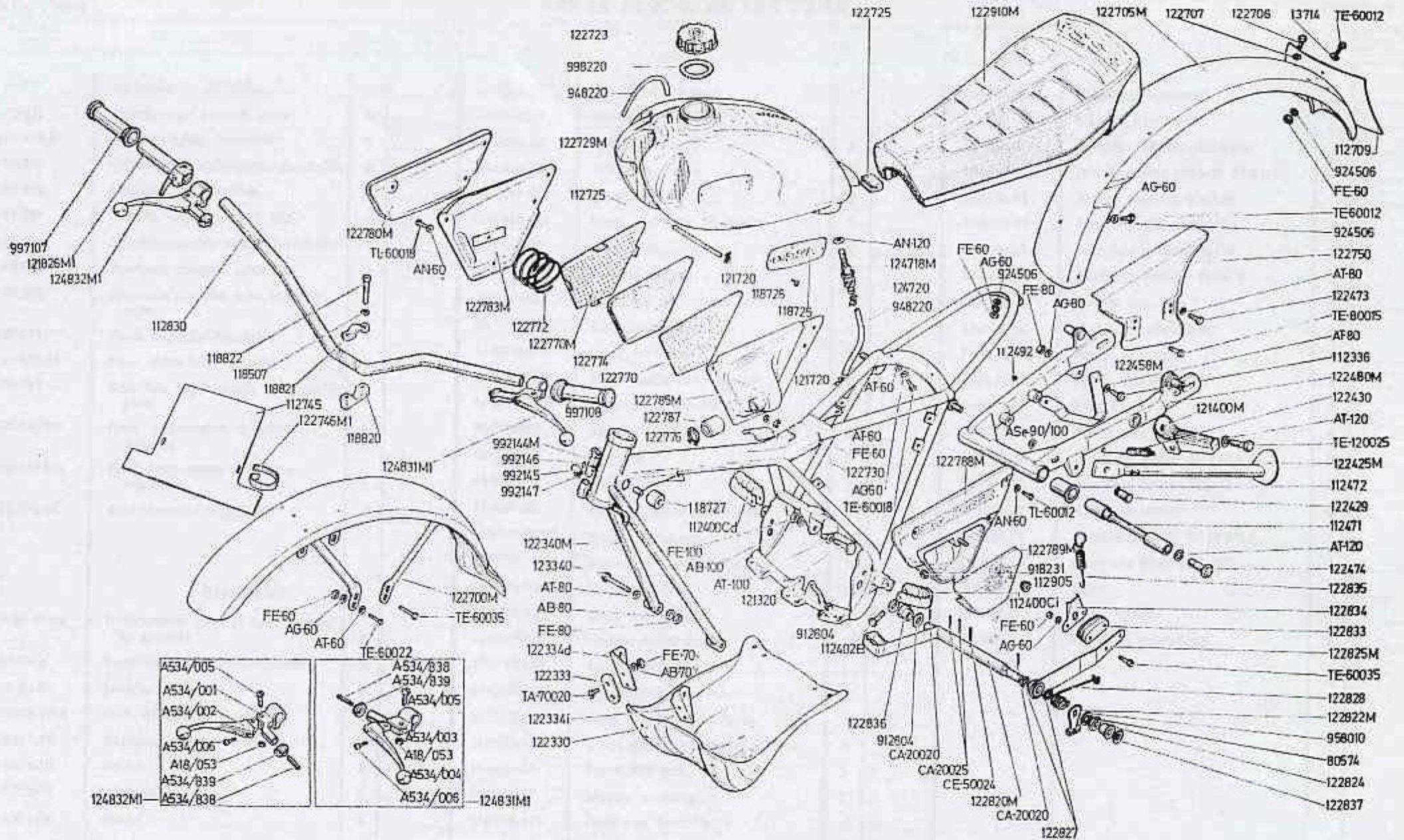


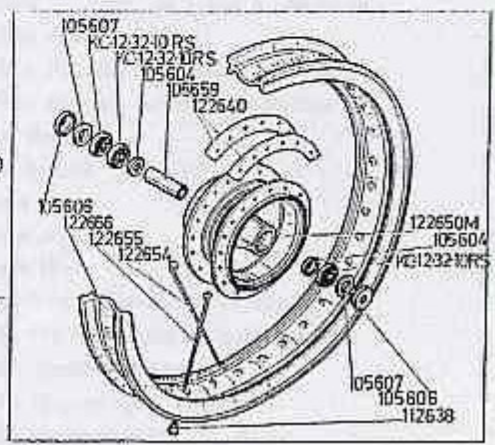
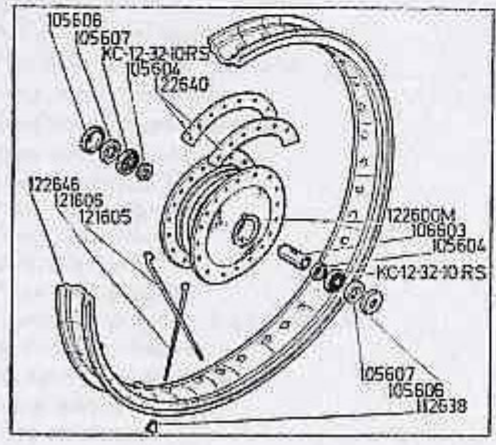
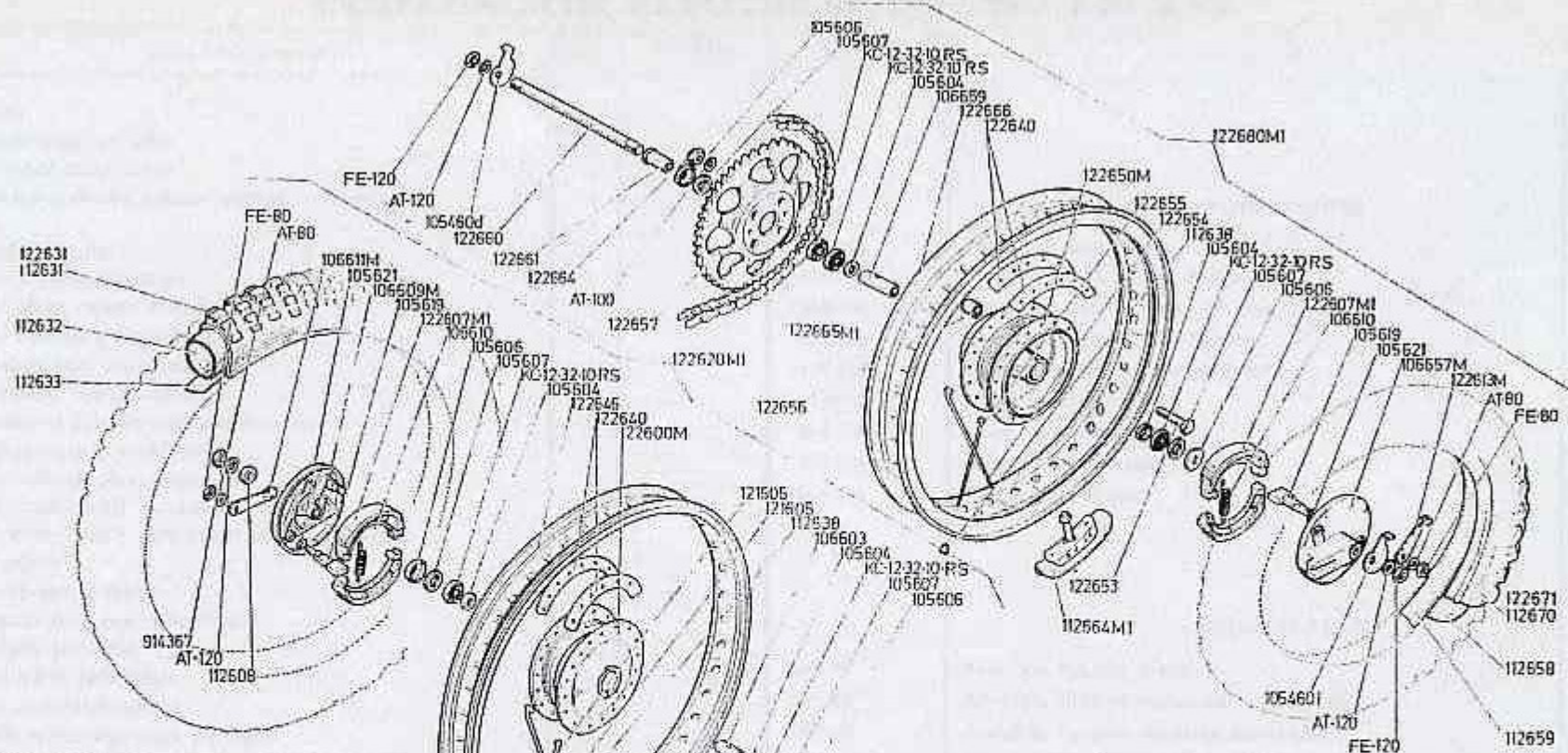
**MODELO
250 EXPLORER**

MOTOR

Tabla n.º 1

N.º de la pieza	DESIGNACION	Cont.	Valo desde la unidad n.º	N.º de la pieza	DESIGNACION	Cont.	Valo desde la unidad n.º	N.º de la pieza	DESIGNACION	Cont.	Valo desde la unidad n.º
33.178 I-II-IV	Arandela reglaje eje secundario			121.120 M	Jaula agujas rueda 1.ª	1		991.235	Anillo rotación	1	
33.252 I-II-IV-X	Arandela reglaje eje secundario			121.124 M	Conj. cuerpo selector	1		991.502	Disco intermedio del embrague	5	
50.404 I-II-IV-X	Arandela reglaje cuerpo selector			121.125	Guardapolvo eje selector	2		991.503 CM	Conj. disco portaguarriación embrague	5	
50.659	Arandela tornillo tapa mangullo	1		121.126	Tapón protector eje selector	1		991.512	Rodillo empujador varilla embrague	1	
101.018	Tornillo tapa mangullo puesta en marcha	1		121.127 M	Conj. eje mando selector	1		991.513	Tornillo regulador del embrague	1	
102.005	Eje del pistón	1		121.128	Arandela muella eje selector	1		991.514	Pestillo empujador rodillo	1	
111.004	Bieleta	1		121.141	Rueda 2.ª sobre eje primario	1		991.516 M	Cadena primaria	1	
111.004 MI	Conj. bieleta	1		121.142	Rueda 3.ª sobre primario	1		991.605	Casquillo de contraje	1	
111.004 S-20 MI	Conj. bieleta sobremedida	1		121.144	Rueda directa sobre primario	1		991.606	Junta semicárter	1	
111.009	Junta cilindro	1		121.146	Eje secundario del cambio	1		991.607	Junta tapa lado embrague	1	
111.010 M	Conj. montaje cigüeñal	1		121.147	Rueda primario sobre secundario	1		991.609	Pitón anclaje muella horquilla selector	1	
111.010	Volante izquierdo lado embrague	1		121.148	Rueda 2.ª sobre secundario	1		991.609	Tapa reglaje embrague	1	
111.010 S-20	Volante cigüeñal izqdo. 1.ª sobremedida	1		121.149	Rueda 3.ª sobre secundario	1		991.610	Junta tapa reglaje embrague	1	
111.011	Volante derecho lado magneto	1		121.175	Eje puesta en marcha	1		991.611	Tapa tapa reglaje embrague	1	
111.011 S-20	Volante cigüeñal dech. 1.ª sobremedida	1		121.200 M	Conj. mecanización cárter	1		991.612 B	Pegatinados cable volante magnético	1	
111.016	Espérrago fij. culata	4		121.202	Tapa cárter izquierda	1		991.615	Tubo protección respiradero	1	
111.078	Arandela rozamiento rueda	1		121.203 B	Tapa cárter derecha	1		991.701	Tornillo unión tapa lado embrague	1	
111.077	Arandela distanciador	1		121.206	Casquillo de centrado	2		991.703	Manguito arrastra puesta en marcha	1	
111.078 M	Casquillo agujas	1		122.011 M	Conj. cilindro	1		991.704	Muelle puesta en marcha	1	
111.079	Anillo para casquillo	1		122.011 S-20 M	Conj. cilindro 1.ª sobremedida	1		991.704	Disco apoyo muelle	2	
111.080 BM	Conj. rueda cadena primaria	1		122.017 MI	Carburador	1		991.706	Anillo retención muelle	1	
111.081	Disco tapa arrastra embrague	1		122.025 MI	Volante magnético	1		991.707	Arandela tapa muelle	1	
111.082 M	Conj. tapa presora del embrague	1		122.030 MI	Bujía	1		991.708	Muelle manguito arrastra	1	
111.083 M	Conj. bise del embrague	1		122.177	Pedal puesta en marcha	1		991.709	Arandela rozamiento eje	1	
111.085	Dedal portarrueda	5		122.177 MI	Conj. pedal puesta en marcha	1		991.710	Arandela rozamiento rueda	1	
111.086	Muelle del embrague	5		124.029	Tornillo pedal puesta en marcha	1		991.717	Muelle apriete pitón	1	
112.116 M	Jaula agujas rueda directa	2		911.131	Tuerca fij. culata	4		991.718	Pitón sujeción pedal	1	
112.140	Platón salida cambio	1		911.139 II-IV-X	Arandela reglaje muella puesta en marcha	1					
112.175	Rueda puesta en marcha	1		911.246	Guarriación pedal cambio de velocidades	1					
112.181 B	Soporte articulación pedal de puesta en marcha	1		911.514 B	Tuerca retención muelle	5					
112.182	Anillo tapa pedal puesta en marcha	1		911.604	Tapón descarga aceite	1					
112.183	Arandela muella pedal	1		911.609 C	Casquillo de centrado	4					
114.008	Jaula rodillo cabeza bieleta	1		911.611	Tornillo guarrizador, tapa de embrague y tapa derecha	15		AB-80	Arandela de muella unión semicárter	1	
114.009	Rodillo cabeza bieleta	14						ACT-60	Junta tornillo nivel	1	
114.081	Tuerca volante magnético	1		911.684	Tornillo unión tapa embrague	4		AF-150	Arandela volante magnético	1	
118.052	Camisa	1		911.617	Junta tapón descarga aceite	1		AG-60	Arandela palanca y tapa regulación embrague	3	
118.053 MI	Conj. pistón	1		911.111	Arandela tapa eje selector	1		AG-100	Arandela transmisión elástica y buje	2	
118.053 S-20 MI	Conj. pistón 1.ª sobremedida	1		921.112	Arandela reglaje 0.05 eje primario	1		AN-120	Arandela guña anclaje	1	
118.053 S-40 MI	Conj. pistón 2.ª sobremedida	1		921.113	Arandela reglaje 0.1 eje primario	1		ASe-100	Anillo elástico fij. eje horquilla	2	
118.053 S-60 MI	Conj. pistón 3.ª sobremedida	1		921.617	Arandela reglaje 0.2 eje primario	1		ASe-140	Anillo elástico eje mando selector	1	
118.053	Pistón	1		941.205	Arandela tornillo tapa mangullo	1		ASe-180	Anillo elástico fij. muelle y puesta en marcha	1	
118.053 S-20	Pistón 1.ª sobremedida	1		941.209	Anillo seguro ruedas	5					
118.053 S-40	Pistón 2.ª sobremedida	1		941.212	Anillo distancia platón salida	8		AT-60	Arandela palanca embrague	2	
118.053 S-60	Pistón 3.ª sobremedida	1		942.167	Arandela seguro pistón salida	1		AT-80	Arandela fij. culata y semicárter	1	
118.054	Aro pistón	2		991.105 M	Tuerca tornillo tapa mangullo	1		B-555	Boln embaje varilla embrague	5	
118.054 S-20	Aro pistón 1.ª sobremedida	2		991.107 B	Jaula agujas pla de bieleta	1		CA-10015	Clavija tornillo embrague	1	
118.054 S-40	Aro pistón 2.ª sobremedida	2		991.107 BS-20	Eje de bieleta	1		CE-30022	Clavija pedal puesta en marcha	5	
118.054 S-60	Aro pistón 3.ª sobremedida	2		991.109 B	Eje de bieleta 1.ª sobremedida	1		FE-60	Tuerca palanca embrague	1	
118.097	Culata	1		991.112	Anillo seguro eje pistón	2		FE-60	Tuerca regulador embrague y unión semicárter	1	
118.050	Junta culata	1		991.119	Piñón salida motor	1					
118.050	Tapón alojamiento descompresor	1		991.120	Mangullo transmisión elástica	1		KC-17-47-14	Rodamiento entrada cambio	2	
118.069	Junta alojamiento descompresor	1		991.121	Platillo deslizante transmisión elástica	1		KC-25-52-15	Rodamiento salida cambio	1	
121.077	Tuerca buje embrague	1		991.124	Platillo fija transmisión elástica	1		SG-25-42-0DL	Retén volante cigüeñal	2	
121.078	Varilla empuje embrague	2		991.125	Resorte transmisión elástica	1		SG-29-40-7DL	Retén platón salida cambio	1	
121.079 M	Conj. palanca mando embrague	1		991.133	Tuerca transmisión elástica	1		SO-130-26	Anillo de junta eje mando selector	2	
121.100	Eje primario del cambio	1		991.139 II-IV-X	Arandela reglaje cigüeñal y rueda directa	1		SO-178-26	Anillo de junta eje puesta en marcha	1	
121.103	Rueda 4.ª sobre primario	1		991.140	Rodamiento volante derecho cigüeñal	1		TE-60020	Tornillo pedal cambio	1	
121.105	Mangullo deslizable 4.ª y 5.ª	1		991.141	Rodamiento volante izquierdo cigüeñal	1		TE-60040	Tornillo unión semicárter	1	
121.110	Horquilla mando 1.ª y 3.ª	1		991.211	Horquilla mando selector	1		TL-50015	Tornillo fij. volante magnético	3	
121.111	Horquilla mando 2.ª	1		991.214	Tuerca platón salida cambio	1		TL-60012	Tornillo tapa reglaje embrague y nivel aceite	1	
121.112	Horquilla mando 4.ª y 5.ª	1		991.215	Cazoleta muella presor selector	2					
121.113	Distanciador jaula rueda directa	1		991.216	Retén rueda salida directa	1		TS-60022	Tornillo unión semicárter	2	
121.114	Eje porta horquillas cambio	1		991.220	Resorte empuje horquilla	1		TS-60075	Tornillo unión tapa derecha	2	
121.115	Muelle horquilla mando selector	1		991.229	Guía anclaje selector	1		TS-60080	Tornillo unión tapa derecha	1	
121.116	Pedal cambio de velocidades	1		991.231	Pitón anclaje selector	1		XN-20013	Chaveta volante magnético	1	
121.117	Arandela rozamiento rueda 1.ª	1		991.232	Muelle pitón anclaje selector	1					
				991.234	Arandela mando selector	1					





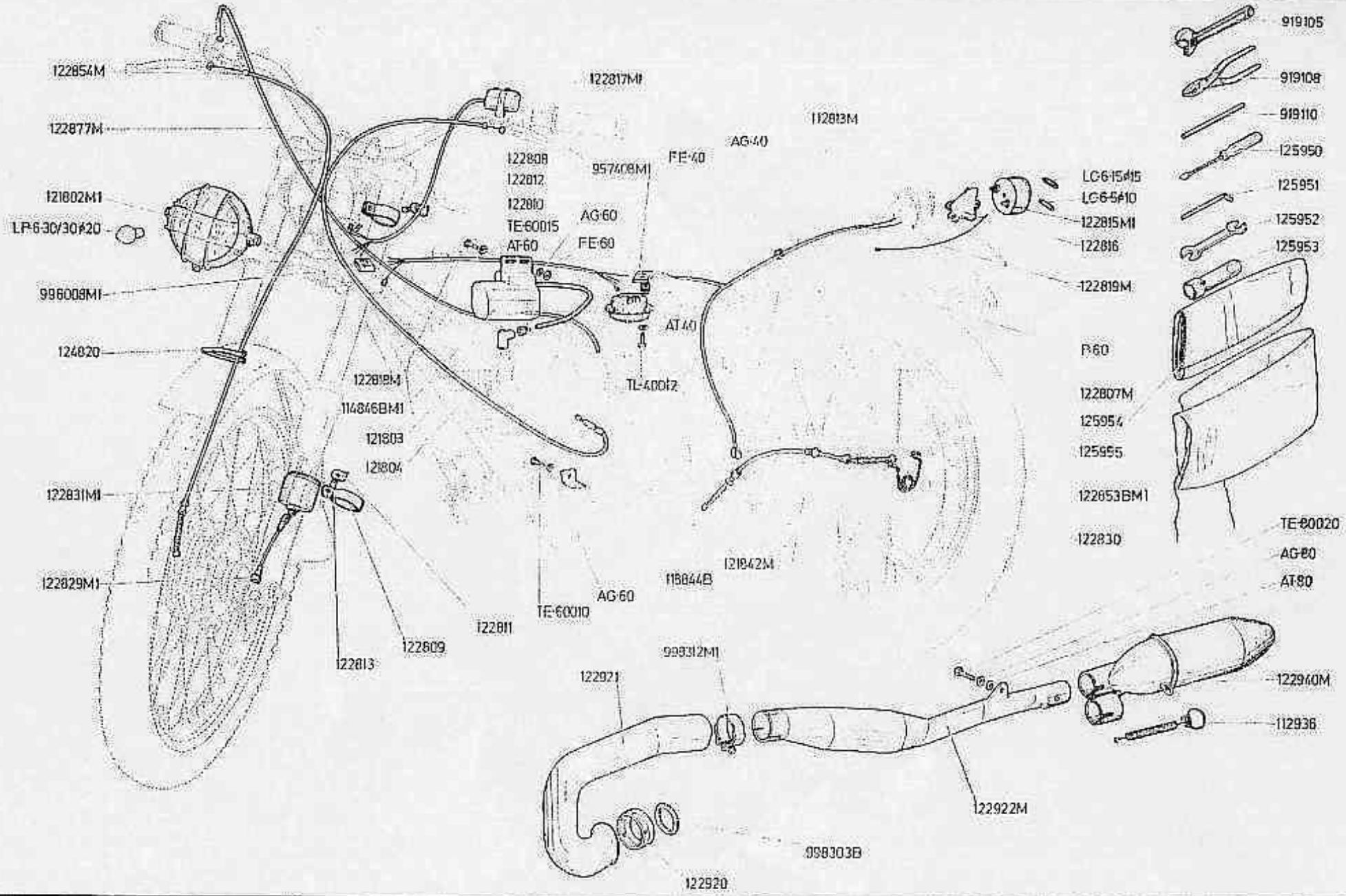
**MODELO
250 EXPLORER**

R U E D A S

Tabla n.º 4

N.º de la pieza	DESIGNACION	Cant.	Valor desde la unidad n.º	N.º de la pieza	DESIGNACION	Cant.	Valor desde la unidad n.º
105.460 d	Excéntrica derecha rueda trasera	1		122.646	Llanta	1	
105.460 l	Excéntrica izquierda rueda trasera	1		122.650 M	Conj. buje rueda trasera	1	
105.604	Centrador tubo distanciador	4		122.653	Tornillo fijación corona	4	
105.606	Cazoleta guardapolvo rueda	4		122.654	Radio interior rueda trasera	18	
105.607	Filtro cazoleta guardapolvo	4		122.655	Radio exterior rueda trasera	18	
105.619	Tornavis de freno	2		122.656	Casquillo contraje corona	4	
105.621	Arandela distancia tornavis	2		122.657	Corona rueda	1	
106.603	Tubo distanciador rueda	1		122.660	Eje rueda trasera	1	
106.604	Anillo distanciador rueda	1		122.661	Anillo distanciador rueda	1	
106.609 M	Conj. plato portazapatras de freno	1		122.664	Tuerca autofrenante fijación corona	4	
106.610	Resorte cierre zapatas de freno	4		122.665 MI	Cadena secundaria	1	
106.611 M	Conj. palanca de freno	1		122.666	Llanta	1	
106.657 M	Conjunto plato portazapatras de freno	1		122.671	Cubierta rueda trasera DUNLOP TRIAL	1	
106.659	Tubo distanciador rueda	1		122.680 MI	Conj. buje y freno trasero	1	
112.608	Anillo distanciador plato freno	1		122.690 MI	Conj. buje rueda trasera	1	
112.614 MI	Talonera fijación cubierta	2		914.367	Tuerca eje rueda delantera	1	
112.631	Cubierta rueda delantera	1		936.104 MI	Toma cuentakilómetros	1	
112.632	Cámara rueda	1		AT-80	Arandela tornavis de freno	2	
112.633	Banda protección cámara	1		AT-100	Arandela fijación corona	4	
112.638	Tuerca radio rueda	72		AT-120	Arandela eje rueda	3	
112.658	Cámara rueda trasera	1		FE-80	Tuerca tornavis de freno	2	
112.659	Protector cámara	1		FE-120	Tuerca eje rueda trasera	2	
112.664 MI	Talonera fijación cubierta	2		KC-12-32-10 RS	Rodamiento con una tapa de obturación	5	
112.670	Cubierta rueda trasera	1					
121.605	Radio interior rueda	18					
121.606	Radio exterior rueda	18					
122.600 M	Conj. buje rueda delantera	1					
122.601	Eje rueda delantera	1					
122.607 MI	Conj. zapata de freno	4					
122.613 M	Conj. palanca de freno trasero	1					
122.620 MI	Conj. buje y freno delantero	1					
122.630 MI	Conj. buje rueda delantera	1					
122.631	Cubierta rueda delantera DUNLOP TRIAL	1					
122.640	Sector refuerzo aletas	12					

INSTALACION ELECTRICA Y TUBO ESCAPE



- 919105
- 919108
- 919110
- 125950
- 125951
- 125952
- 125953
- 122815M1
- 122816
- 122819M
- P-60
- 122807M
- 125954
- 125955
- 122853BM1
- 122830
- TE-00020
- AG-80
- AT-80

