

| DENOMINACION | REFERENCIAS | | |
|---|-------------|------|------|
| | 99 | 125 | 150 |
| Tornillo purga cárter. | 2 F | 2 F | 2 F |
| » fijación anterior motor a cuadro | 11 F | 11 F | 11 F |
| » » posterior » » | 12 F | 12 F | 12 F |
| Espárragos unión cárteres | 1 H | 1 H | 1 H |
| » fijación cilindro | 2 H | 2 H | 2 H |
| Emaches unión tope pedal | 1 J | 1 J | 1 J |
| Uercas espárragos unión cárteres | 4 M | 4 M | 4 M |
| » tornillo fijación anterior a cuadro | 17 M | 17 M | 17 M |
| » espárragos » cilindro | 12 N | 12 N | 12 N |
| » tornillos » posterior a cuadro | 12 N | 12 N | 12 N |
| Arandelas espárragos fijación cilindro. | 2 R | 2 R | 2 R |

CAMBIO DE VELOCIDADES

| N.º de piezas | DENOMINACION | REFERENCIAS | | |
|---------------|---|-------------|---------|---------|
| | | 99 | 125 | 150 |
| 1 | Eje de arranque | 401 | 401 | 401 |
| 1 | Biela pedal arranque | 402 | 402 | 402 |
| 1 | Pasador biela eje arranque | 403-2 | 403-2 | 403-2 |
| 1 | Goma pedal arranque | 404 | 404 | 404 |
| 1 | Pedal arranque rebatible | 405 | 405 | 405 |
| 1 | Resorte retorno pedal arranque | 406 | 406 | 406 |
| 1 | Arandela para eje arranque | 409 | 409 | 409 |
| 1 | Tornillo eje giro | 410 | 410 | 410 |
| 1 | Bola presión 5 Ø | 411 | 411 | 411 |
| 1 | Resorte bola presión. | 412 | 412 | 412 |
| 1 | Piñón trinquete. | 421-2 | 421-2 | 421-2 |
| 1 | Casquillo piñón trinquete | 422 | 422 | 422 |
| 1 | Arandela roce entre piñón y eje arranque. | 431-2 | 431-2 | 431-2 |
| 1 | Diente trinquete | 432 | 432 | 432 |
| 1 | Tope presión diente trinquete. | 434 | 434 | 434 |
| 1 | Resorte tope presión. | 435 | 435 | 435 |
| 1 | Tapa palanca cambio | 99-441 | 125-441 | 150-441 |
| 1 | Junta tapa palanca cambio. | 442 | 442 | 442 |
| 1 | Palanca de cambio | 99-451 | 125-451 | 150-451 |
| 1 | Brazo palanca de cambio | 452 | 452 | 452 |
| 1 | Horquilla de cambio. | 454-2 | 454-2 | 454-2 |
| 1 | Bola presión horquilla cambio | 455 | 455 | 455 |
| 1 | Resorte bola presión horquilla cambio. | 456 | 456 | 456 |
| 1 | Eje horquilla de cambio. | 457-3 | 457-3 | 457-3 |
| 1 | Arandela fieltro palanca cambio. | 458 | 458 | 458 |
| 1 | Eje balader. | 461 | 461 | 461 |
| 1 | Piñón de 1.º | 462-3 | 462-3 | 462-3 |
| 1 | » de 2.º | 463-2 | 463-2 | 463-2 |
| 1 | » de 3.º | 464-3 | 464-3 | 464-3 |
| 1 | Piñón de cadena 14 dientes. | 467 | 467 | 467 |
| 1 | Tren fijo del cambio | 469-3 | 469-3 | 469-3 |
| 1 | Arandela estrella piñón cadena | 527 | 527 | 527 |
| 1 | Tornillo fijación tapa cambio | 4 AA | 4 AA | 4 AA |
| 3 | » » » | 4 A | 4 A | 4 A |
| 2 | Pasadores abiertos | 1 L | 1 L | 1 L |
| 1 | Tuerca eje balader | 1 N 12 | 1 N 12 | 1 N 12 |
| 1 | Arandela pasador biela eje arranque | 1-O | 1-O | 1-O |
| 1 | Tuerca eje horquilla cambio | 1-P | 1-P | 1-P |
| 1 | » fijación brazo palanca cambio. | 1-Q | 1-Q | 1-Q |
| 1 | » pasador biela eje arranque. | 3-R | 3-R | 3-R |
| 1 | Chaveta eje balader. | 1-T | 1-T | 1-T |

MOTOCICLETAS



99 CC.

125 CC.

150 CC.

LISTA DE PIEZAS DE RECAMBIO

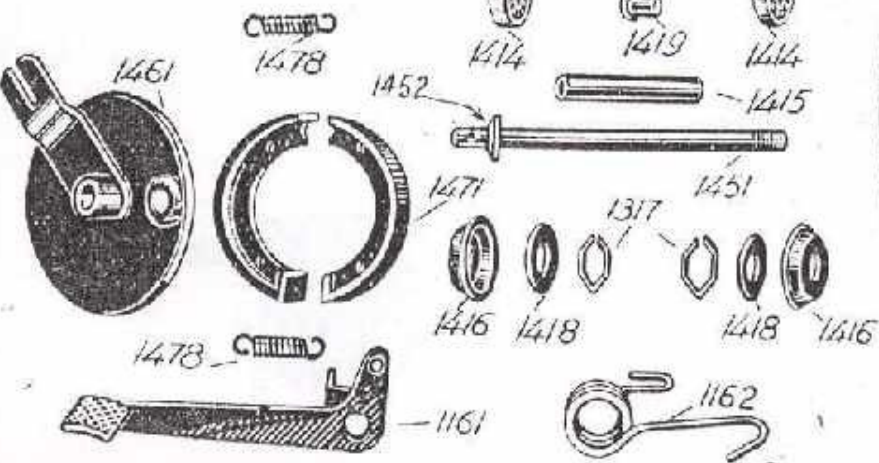
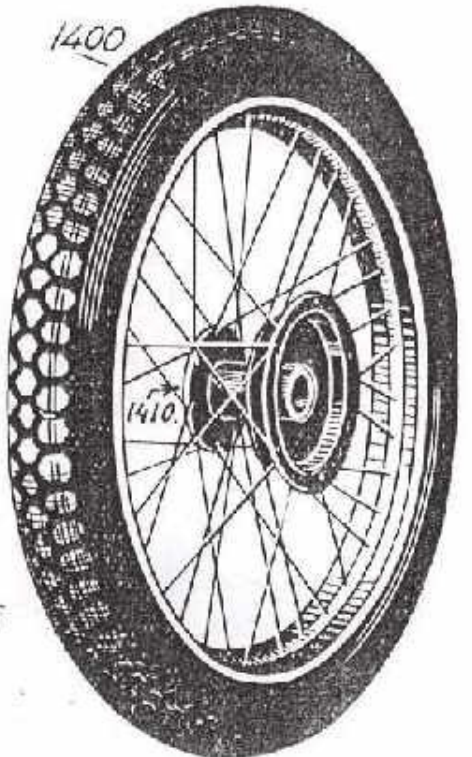
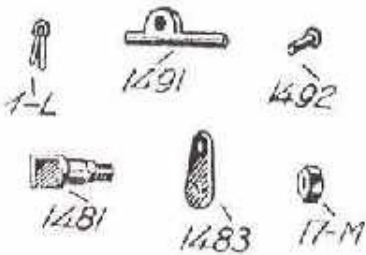
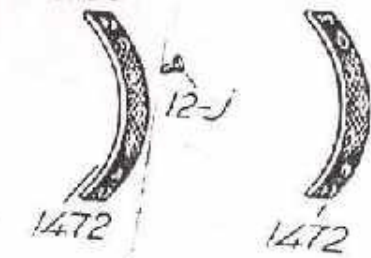
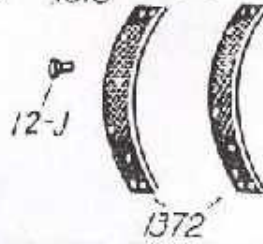

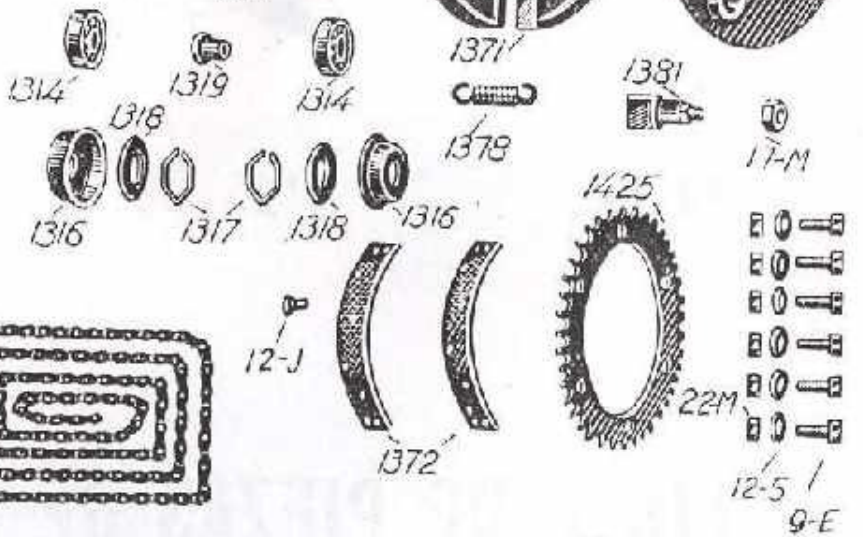
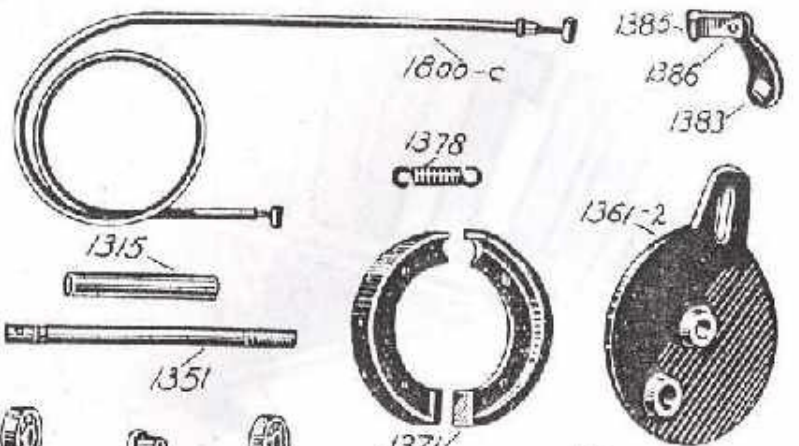
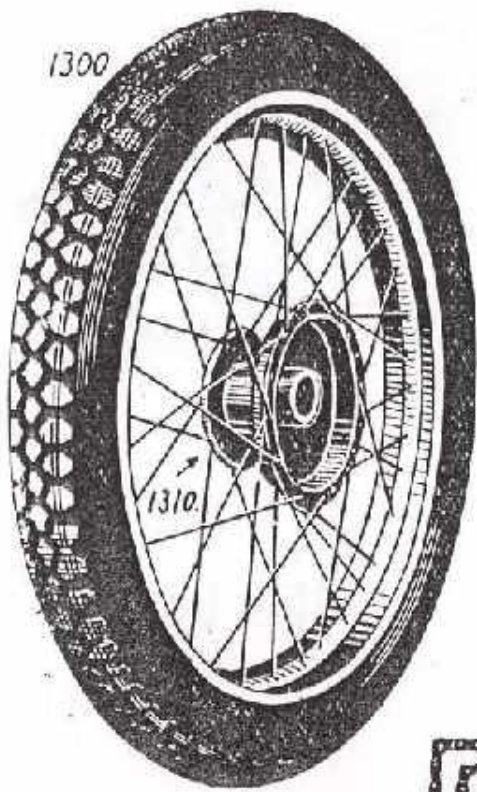
LUBE-NSU, S. A.

LUCHANA-BARACALDO (VIZCAYA)

OFICINAS: GRAN VIA, 17 - BILBAO



RUEDAS • BUJES • FRENO



PARTE ELECTRICA · EMBRAGUE


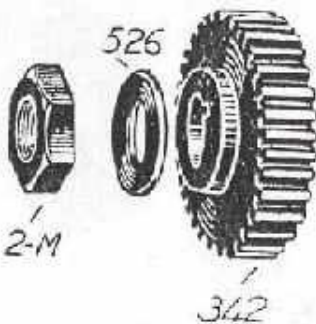
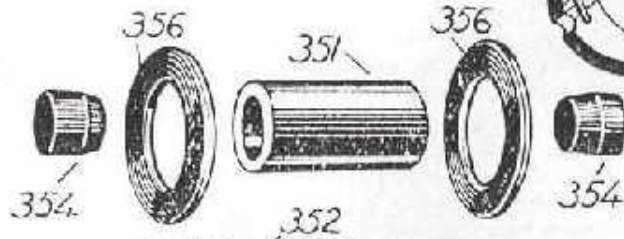
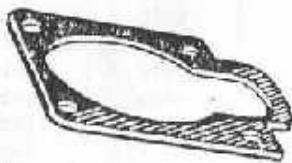
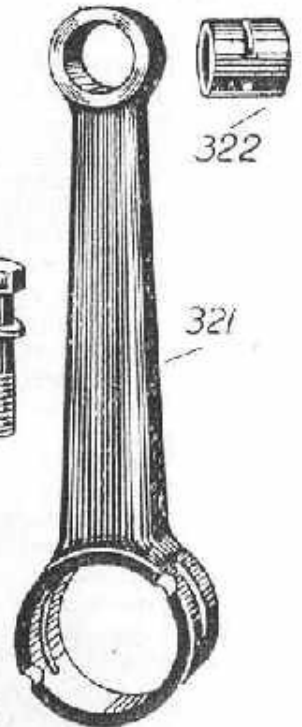
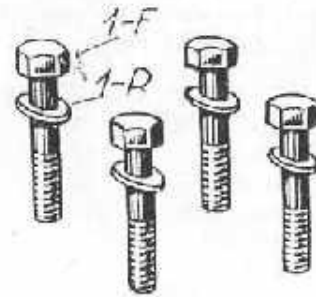
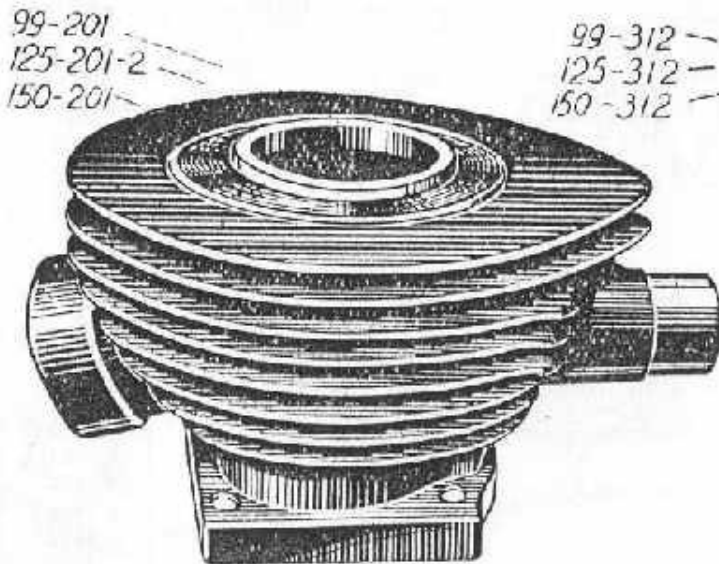

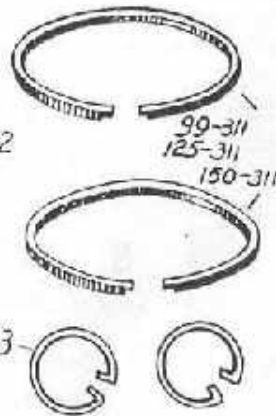
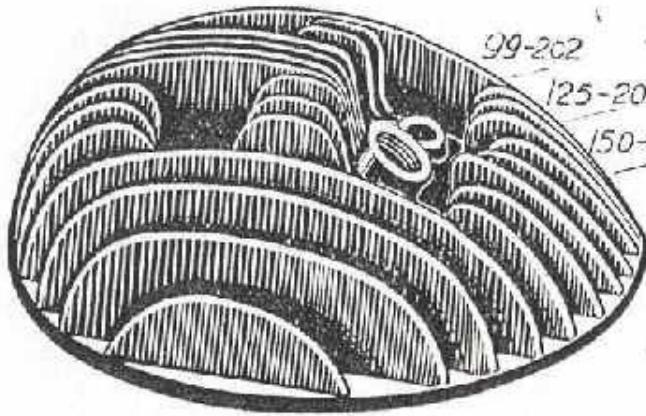
(continuación)

| N.º de piezas | DENOMINACION | REFERENCIAS | | |
|---------------|--------------------------------------|-------------|-----|-----|
| | | 98 | 125 | 150 |
| 1 | Pasador abierto bulón eje horquilla. | 1 L | 1 L | 1 L |
| 1 | Tuerca tornillo reglaje embrague. | 3 M | 3 M | 3 M |
| 1 | Contratuerca horquilla. | 5 M | 5 M | 5 M |
| 1 | Arandela bulón eje horquilla. | 2 R | 2 R | 2 R |
| 2 | Chavetas tren fijo. | 2 T | 2 T | 2 T |

R U E D A S · B U J E S · F R E N O S

| N.º de piezas | DENOMINACION | REFERENCIAS | | |
|---------------|---|-------------|--------|----------|
| | | 98 | 125 | 150 |
| 1 | Pedal freno posterior. | 1161 | 1161 | 1161 |
| 1 | Resorte pedal freno | 1162 | 1162 | 1162 |
| 1 | Rueda anterior. | 1300 | 1300 | 1300 |
| 2 | Rodamientos rueda anterior | 1314 | 1314 | 1314 |
| 1 | Tubo separador rodamientos anterior | 1315 | 1315 | 1316 |
| 2 | Guardapolvos buje anterior y posterior | 1316 | 1316 | 1316 |
| 2 | Resortes fijación guardapolvos | 1317 | 1317 | 1317 |
| 2 | Arandelas guardapolvos | 1318 | 1318 | 1318 |
| 1 | Casquilla extremo rueda anterior. | 1319 | 1319 | 150-1319 |
| 1 | Eje rueda anterior | 1361 | 1361 | 1361 |
| 1 | Disco freno anterior | 1361-2 | 1361-2 | 1361-2 |
| 2 | Sectores freno anterior | 1371 | 1371 | 1371 |
| 2 | Guarniciones freno anterior | 1372 | 1372 | 1372 |
| 2 | Resortes aproximación | 1378 | 1378 | 1378 |
| 1 | Leva freno anterior | 1381 | 1381 | 1381 |
| 1 | Palanca mando freno anterior. | 1383 | 1383 | 1383 |
| 1 | Horquilla fijación terminal cable freno | 1385 | 1385 | 1385 |
| 1 | Bulón eje horquilla | 1386 | 1386 | 1386 |
| 1 | Rueda posterior | 1400 | 1400 | 1400 |
| 2 | Rodamientos rueda posterior | 1414 | 1414 | 1414 |
| 1 | Tubo-separador rodamientos posterior. | 1415 | 1415 | 1415 |
| 2 | Guardapolvos buje posterior | 1416 | 1416 | 1416 |
| 2 | Resortes fijación guardapolvos | 1417 | 1417 | 1417 |
| 2 | Arandelas guardapolvos | 1418 | 1418 | 1418 |
| 1 | Casquilla extremo rueda posterior | 1419 | 1419 | 1419 |
| 1 | Rueda cadena (catalina). | 1425 | 1425 | 1425 |
| 1 | Eje rueda posterior | 1451 | 1451 | 1451 |
| 1 | Arandela eje rueda | 1452 | 1452 | 1452 |
| 1 | Disco freno posterior. | 1461 | 1461 | 1461 |
| 2 | Sectores freno posterior. | 1471 | 1471 | 1471 |
| 2 | Guarniciones freno posterior | 1472 | 1472 | 1472 |
| 2 | Resortes aproximación | 1478 | 1478 | 1478 |
| 1 | Leva freno posterior | 1481 | 1481 | 1481 |
| 1 | Palanca mando freno posterior | 1483 | 1483 | 1483 |
| 1 | Tensor varilla freno | 1491 | 1491 | 1491 |
| 1 | Bulón unión tensor biela. | 1492 | 1492 | 1492 |
| 1 | Mariposa tensor freno posterior | 1493 | 1493 | 1493 |
| 1 | Varilla mando freno posterior. | 1494 | 1494 | 1494 |
| 1 | Horquilla freno posterior | 1495 | 1495 | 1495 |
| 1 | Bulón horquilla freno posterior | 1496 | 1496 | 1496 |
| 1 | Cable freno anterior completo | 1800 C | 1800 C | 1800 C |
| 1 | Cadena | 1840 | 1840 | 1840 |
| 6 | Tornillos fijación rueda cadena | 9 E | 9 E | 9 E |
| 20 | Remaches guarnición freno | 12 J | 12 J | 12 J |
| 2 | Tuercas fijación palanca a leva freno | 17 M | 17 M | 17 M |
| 1 | Arandelas varilla freno posterior. | 2 R | 2 R | 2 R |
| 6 | Tuercas tornillos rueda cadena | 22 M | 22 M | 22 M |
| 6 | Arandelas | 12 S | 12 S | 12 S |

CILINDRO • PISTON • CIGÜEÑAL



CILINDRO · PISTON · CIGUEÑ

L

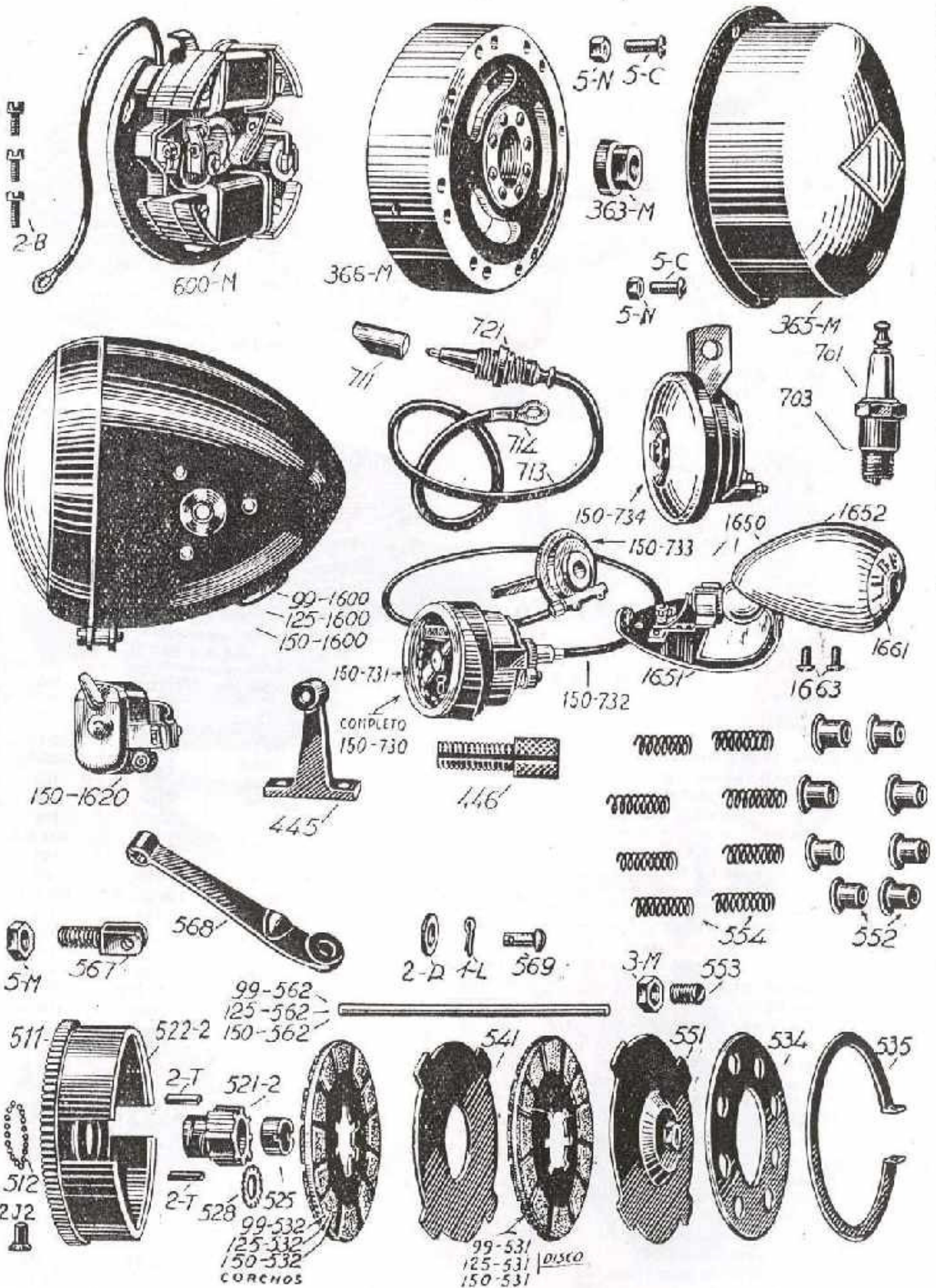
| N.º de piezas | DENOMINACION | REFERENCIA | | |
|---------------|-------------------------------------|------------|-----------|---------|
| | | 99 | 125 | 150 |
| 1 | Cilindro | 99-201 | 125-201-2 | 150 |
| 1 | Culata | 99-202 | 125-202 | 150 |
| 1 | Junta base cilindro | 99-203 | 125-203 | 150 |
| 1 | Embolo | 99-301 | 125-301 | 150-3 |
| 2-2-3 | Segmentos | 99-311 | 125-311 | 150-311 |
| 1 | Eje de embolo | 99-312 | 125-312 | 150-312 |
| 2 | Frenos eje embolo | 313 | 313 | 313 |
| 1 | Biela | 321 | 321 | 321 |
| 1 | Cojinete biela | 322 | 322 | 322 |
| 1 | Cigüeñal completo | 320 | 320 | 320 |
| 1 | Plata cigüeñal lado volante | 331 | 331 | 331 |
| 1 | » » arranque | 341 | 341 | 341 |
| 1 | Piñón cigüeñal | 342 | 342 | 342 |
| 2 | Arandelas suplemento cigüeñal | 343 | 343 | 343 |
| 1 | Eje muñequilla | 351 | 351 | 351 |
| 15 | Rodillos biela \varnothing 5 x 12 | 352 | 352 | 352 |
| 2 | Tapones apriete muñequilla | 354 | 354 | 354 |
| 2 | Arandelas laterales | 356 | 356 | 356 |
| 1 | » estrella piñón cigüeñal | 526 | 526 | 526 |
| 4 | Tornillos fijación culata | 1 F | 1 F | 1 F |
| 1 | Ivaca piñón cigüeñal | 2 M | 2 M | 2 M |
| 4 | Arandelas tornillos culata | 1 R | 1 R | 1 R |
| 1 | Chaveta piñón cigüeñal | 1 T | 1 T | 1 T |

100-50

CARTERS · RODAMIENTOS · JUNTAS

| N.º de piezas | DENOMINACION | REFERENCIAS | | |
|---------------|---------------------------------|-------------|-----------|---------|
| | | 99 | 125 | 150 |
| 1 | Cárter lado volante | 99-101 | 125-101-2 | 150-101 |
| 2 | Prensas goma eje cigüeñal | 102-A | 102-A | 102-A |
| 1 | Rodamiento cigüeñal l. v. 6304 | 103 | 103 | 103 |
| 1 | » eje balader l. v. 6202 | 104 | 104 | 104 |
| 1 | » tren fijo l. v. 6201 | 105 | 105 | 105 |
| 1 | Preña goma eje balader | 106-A | 106-A | 106-A |
| 1 | Junta cojinete eje balader | 107 | 107 | 107 |
| 1 | Parta retén grasas eje balader | 108 | 108 | 108 |
| 1 | Cárter lado arranque | 99-111 | 125-111-2 | 150-111 |
| 1 | Rodamiento cigüeñal l. a. 6304 | 113 | 113 | 113 |
| 1 | » eje balader l. a. 6201 | 114 | 114 | 114 |
| 1 | » tren fijo l. a. 6202 | 115 | 115 | 115 |
| 1 | Arandela gruesos eje balader | 116 | 116 | 116 |
| 1 | Junta cárter | 99-117 | 125-117 | 150-117 |
| 1 | Tapo retén rodamientos | 118-2 | 118-2 | 118-2 |
| 1 | Tapo lateral del cárter | 121-2 | 121-2 | 121-2 |
| 1 | Diente tapo pedal | 122 | 122 | 122 |
| 1 | Junta tapo lateral | 123-2 | 123-2 | 123-2 |
| 1 | Tapón nivel de aceite | 124 | 124 | 124 |
| 1 | Arandela junta tapón nivel | 125 | 125 | 125 |
| 1 | » tornillo purga | 126 | 126 | 126 |
| 4 | Pitones centrado cárteres | 131-A | 131-A | 131-A |
| 1 | Casquilla para eje arranque | 437 | 437 | 437 |
| 1 | Arandela gruesos rueda embrague | 542-2 | 542-2 | 542-2 |
| 1 | Tornillo unión cárteres | 1 A | 1 A | 1 A |
| 6 | » fijación tapa lateral | 2 A | 2 A | 2 A |
| 3 | » unión cárteres | 3 AA | 3 AA | 3 AA |
| 4 | » fijación tapa retén 108 | 2 BB | 2 BB | 2 BB |
| 4 | » » » 118 | 1 C | 1 C | 1 C |

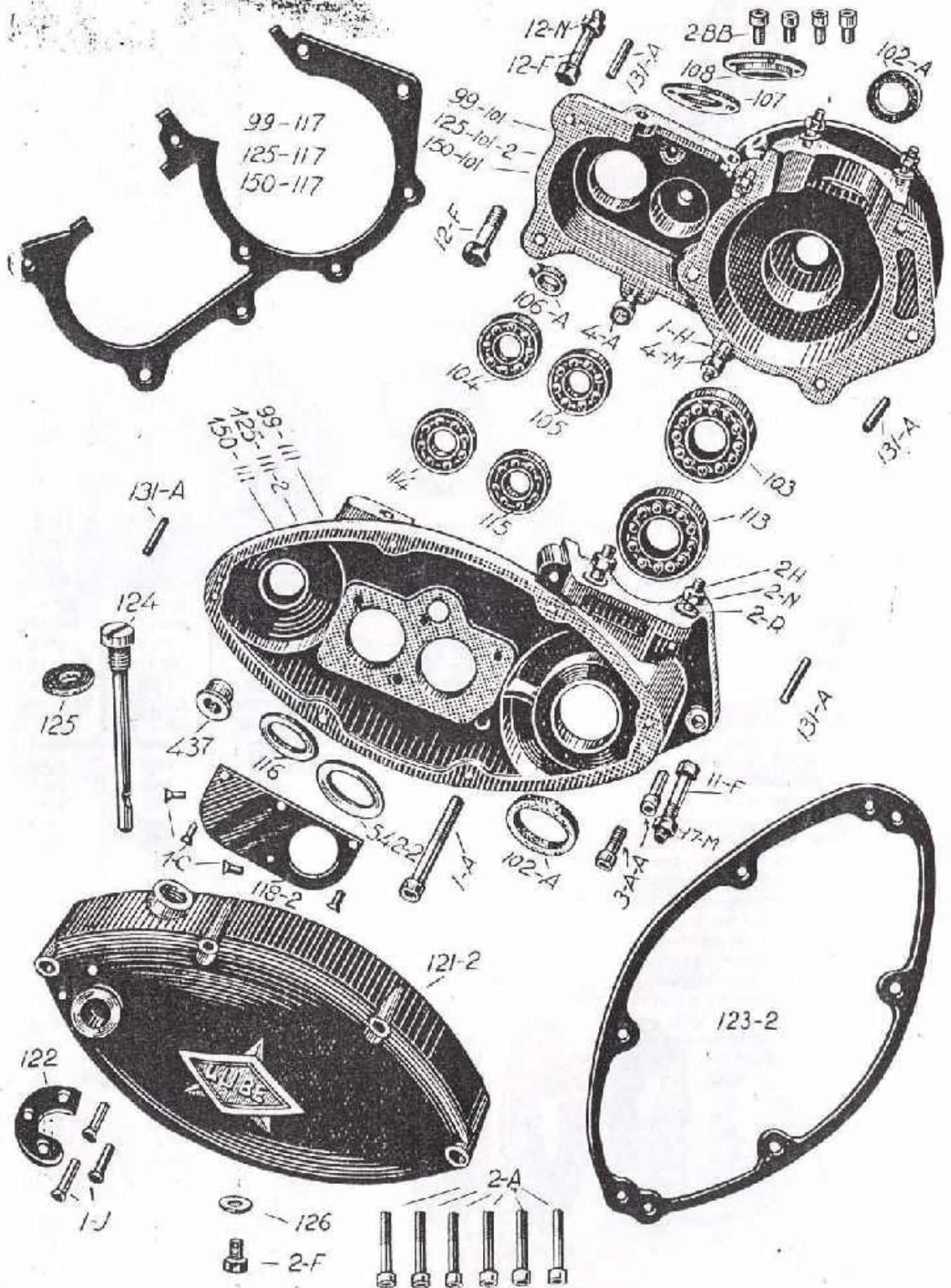
ARTE ELECTRICA • EMBRAGUE



PARTE ELECTRICA · EMB

| N.º de piezas | DENOMINACION | REFE | | |
|---------------|---|---------|----------|----------|
| | | 99 | 12. | |
| 1 | Tuerca fijación volante (paravolante femsa) | 363 M | 363 M | 363 |
| 1 | Cubre volante | 365 M | 365 M | |
| 1 | Volante magnético M o G | 366 M | 366 M | |
| 1 | Plato bobinas completo M o G | 600 M | 600 M | |
| 1 | Bobina de alta tensión | 601 M | 601 M | |
| 2 | Tornillos fijación bobina de alta tensión | 602 M | 602 M | |
| 2 | Arandelas | 603 M | 603 M | |
| 1 | Bobina de baja tensión | 621 M | 621 M | |
| 2 | Tornillos fijación bobina de baja tensión | 622 M | 622 M | |
| 2 | Arandelas | 623 M | 623 M | |
| 1 | Escuadra porta contacto | 641 M | 641 M | 6 |
| 1 | Martillo ruptor | 661 M | 661 M | 661 M |
| 1 | Plato bobinas | 691 M | 691 M | 691 M |
| 1 | Condensador | 692 M | 692 M | 692 M |
| 1 | Bujía | 701 | 701 | 701 |
| 1 | Junta bujía | 703 | 703 | 703 |
| 1 | Tubo aislante pipa | 711 | 711 | 711 |
| 1 | Cable bujía | 713 | 713 | 713 |
| 1 | Terminal cable bujía | 714 | 714 | 714 |
| 1 | Pipa toma alta tensión | 721 | 721 | 721 |
| 1 | Cuenta kilómetros completo | — | — | 730 |
| 1 | » » esfera | — | — | 731 |
| 1 | » » cable | — | — | 732 |
| 1 | » » Tacómetro | — | — | 733 |
| 1 | Claxon | — | — | 734 |
| 3 | Tornillos fijación plato bobinas | 2 B | 2 B | 2 B |
| 2 | » » cubre volante | 5 C | 5 C | 5 C |
| 2 | Tuercas | 5 N | 5 N | 5 N |
| 1 | Faro anterior completo | 99-1600 | 125-1600 | 150-1600 |
| 1 | Reflector | 99-1605 | 125-1605 | 150-1605 |
| 1 | Cristal faro anterior | 99-1611 | 125-1611 | 150-1611 |
| 3 | Resortes relén cristal | 1612 | 1612 | 1612 |
| 1 | Bisel reflector | 99-1613 | 125-1613 | 150-1613 |
| 1 | Interruptor | 1620 | 1620 | 1620 |
| 1 | Casquillo porta lámpara | 99-1633 | 125-1633 | 150-1633 |
| 1 | Porta casquillo lámpara | 99-1634 | 125-1634 | 150-1634 |
| 1 | Faro piloto completo | 1650 | 1650 | 1650 |
| 1 | Base porta casquillo | 1651 | 1651 | 1651 |
| 1 | Tapa faro piloto | 1652 | 1652 | 1652 |
| 1 | Cristal faro piloto | 1661 | 1661 | 1661 |
| 2 | Tornillos fijación tapa faro piloto | 1663 | 1663 | 1663 |
| 1 | Soporte tensor embrague | 445 | 445 | 445 |
| 1 | Tornillo tensor embrague | 446 | 446 | 446 |
| 1 | Rueda dentada embrague | 511 | 511 | 511 |
| 37 | Bolas rozamiento rueda embrague | 512 | 512 | 512 |
| 1 | Entrenador de discos | 521-2 | 521-2 | 521-2 |
| 1 | Plato interior de embrague | 522-2 | 522-2 | 522-2 |
| 1 | Tuerca fijación entrenador | 525 | 525 | 525 |
| 1 | Arandela estrella entrenador | 528 | 528 | 528 |
| 2-2-3 | Discos embrague para corchos | 531 | 531 | 531 |
| 4-4-8 | Anillos de corcho | 99-532 | 125-532 | 150-532 |
| 1 | Corona fijación cazoletas | 534 | 534 | 534 |
| 1 | Resorte ratón discos de embrague | 535 | 535 | 535 |
| 1-1-2 | Disco intermediario | 541 | 541 | 541 |
| 1 | » exterior | 551 | 551 | 551 |
| 4-4-8 | Cazoletas alojamiento resorte | 552 | 552 | 552 |
| 1 | Tornillo reglaje embrague | 553 | 553 | 553 |
| 4-4-8 | Resortes embrague | 554 | 554 | 554 |
| 1 | Varilla de embrague | 99-562 | 125-562 | 150-562 |
| 1 | Horquilla palanca desembrague | 567 | 567 | 567 |
| 1 | Palanca desembrague | 568 | 568 | 568 |
| 1 | Bulón eje horquilla | 569 | 569 | 569 |
| 6 | Ramaches | 2J-2 | 2J-2 | 2J-2 |

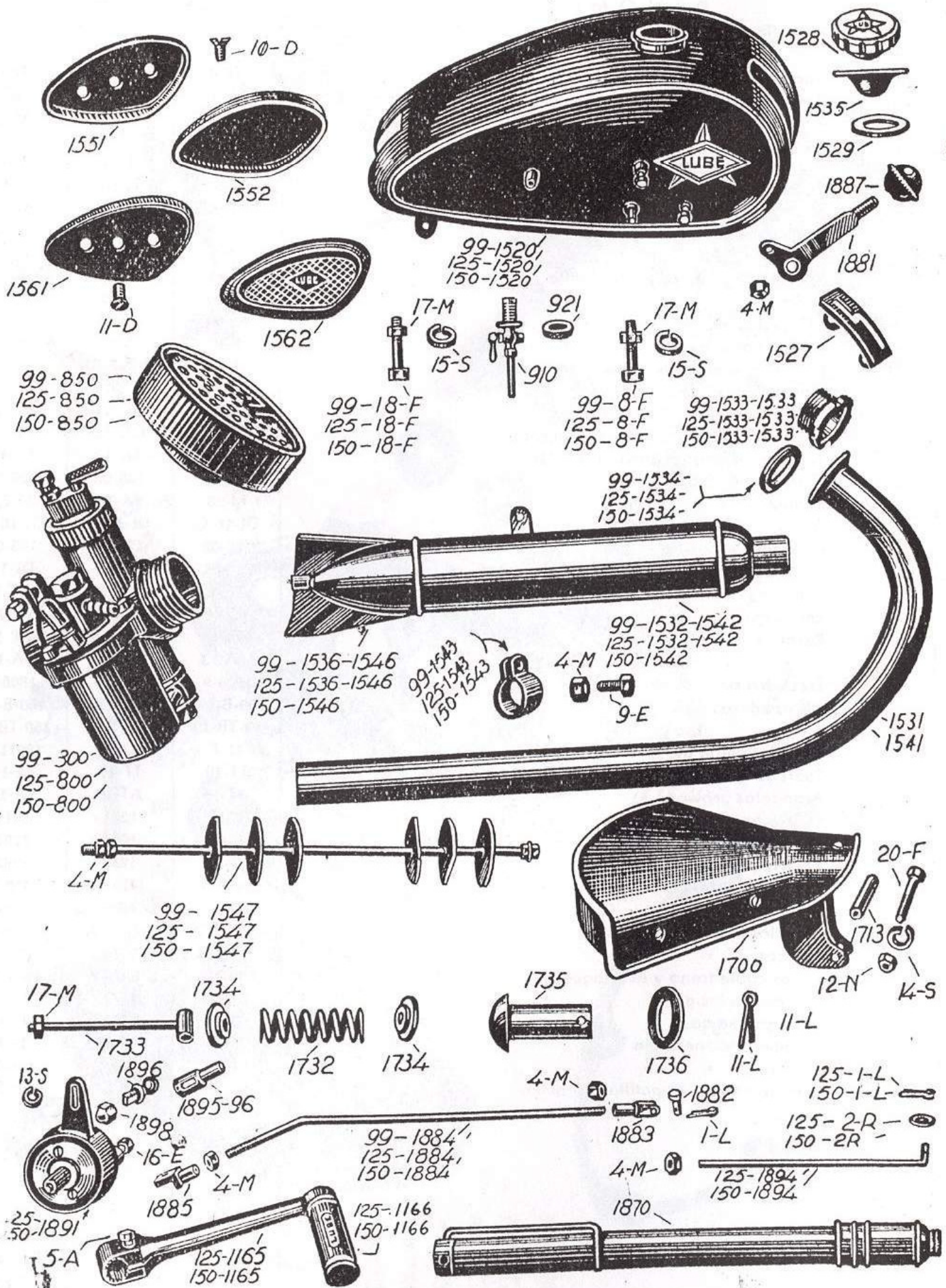
CAMERS • RODAMIENTOS • JUNTAS



HORQUILLA TELESCOPICA • MANILLAR

| N.º de piezas | DENOMINACION | REFERENCIAS | | |
|---------------|--|-------------|-----------|-----------|
| | | 99 | 125 | 150 |
| 1 | Tuerca embellecedor horquilla | TP-6 | TP-6 | TP-6 |
| 2 | Tornillo tapón barra horquilla | TB-1 | TB-1 | TB-1 |
| 2 | Arandelas suplemento tornillo tapón | AC-2 | AC-2 | AC-2 |
| 1 | Tapa horquilla | PS-3 | PS-3 | PS-3 |
| 1 | Tornillo fijación tapa horquilla o cruz | L-50 | L-50 | L-50 |
| 1 | Tuerca tornillo fijación horquilla | TL-50 | TL-50 | TL-50 |
| 1 | Arandela fijación horquilla | AL-50 | AL-50 | AL-50 |
| 1 | Anillo rascado cruz dirección | CR-20 | CR-20 | CR-20 |
| 1 | Cruz dirección | TT-4 | TT-4 | TT-4 |
| 2 | Tornillos fijación barra horquilla | L-60 | L-60 | L-60 |
| 2 | Tuercas | TL-60 | TL-60 | TL-60 |
| 2 | Arandelas | AL-60 | AL-60 | AL-60 |
| 2 | Barras horquilla | B-8 | B-8 | B-8 |
| 2 | Fundas horquilla (derecha e izquierda) | F-7 | F-7 | F-7 |
| 2 | Casquillos celotex superiores | CC-10 | CC-10 | CC-10 |
| 2 | » » inferiores | CC-11 | CC-11 | CC-11 |
| 2 | » » interiores barra dirección | CC-12 | CC-12 | CC-12 |
| 2 | Tapones inferiores barra dirección | TA-18 | TA-18 | TA-18 |
| 2 | Tornillos válvula | 125-03 | 125-03 | 125-03 |
| 2 | Muelles | M-23 | M-23 | M-23 |
| 2 | Balas | DI-16 C | DI-16 C | DI-16 C |
| 2 | Cuerpos de bomba | 125-02 | 125-02 | 125-02 |
| 2 | Patas de horquilla (derecha e izquierda) | DI-16 | DI-16 | DI-16 |
| 2 | Cabezas de aluminio | AC-9 | AC-9 | AC-9 |
| 2 | Envoltentes | AC-9A | AC-9A | AC-9A |
| 2 | Resortes retención | MR-14 | MR-14 | MR-14 |
| 2 | » suspensión | MA-13 | MA-13 | MA-13 |
| 1 | Escuadra para tensor freno | 1805-9 | 1805-9 | 1805-9 |
| 2 | Abrazaderas superiores | 99-B-19 | 125-B-19 | 150-B-19 |
| 2 | » inferiores | 99-TB-19 | 125-TB-19 | 150-TB-19 |
| 4 | Tornillos unión abrazaderas | 11-E | 11-E | 15011-E |
| 2 | Tuercas fijación abrazaderas | TT-19 | TT-19 | TT-19 |
| 2 | Arandelas grower | AT-19 | AT-19 | AT-19 |
| 1 | Tensor funda freno anterior | 1211 | 1211 | 1211 |
| 1 | Manillar | 1251 | 1261 | 1361 |
| 1 | Puño izquierdo | 1262 | 1262 | 1262 |
| 1 | Arandela distancia buje | 1419-B | 1419-B | 1419-B |
| 1 | Moneta de freno | 1801 | 1801 | 1801 |
| 2 | Tornillos fijación monetas | 1802/12 | 1802/12 | 1802/12 |
| 2 | Tuercas | 1803/13 | 1803/13 | 1803/13 |
| 2 | Topes cable freno y embrague | 1807/17 | 1807/17 | 1807/17 |
| 1 | Maneta embrague | 1811 | 1811 | 1811 |
| 1 | Puño gas montado | 1830 | 1830 | 1830 |
| 1 | Tornillo prisionero eje | 14-E | 14-E | 14-E |
| 1 | Tuerca | 4-M | 4-M | 4-M |
| 1 | Arandelas grower patillas horquilla | 13-S | 13-S | 13-S |

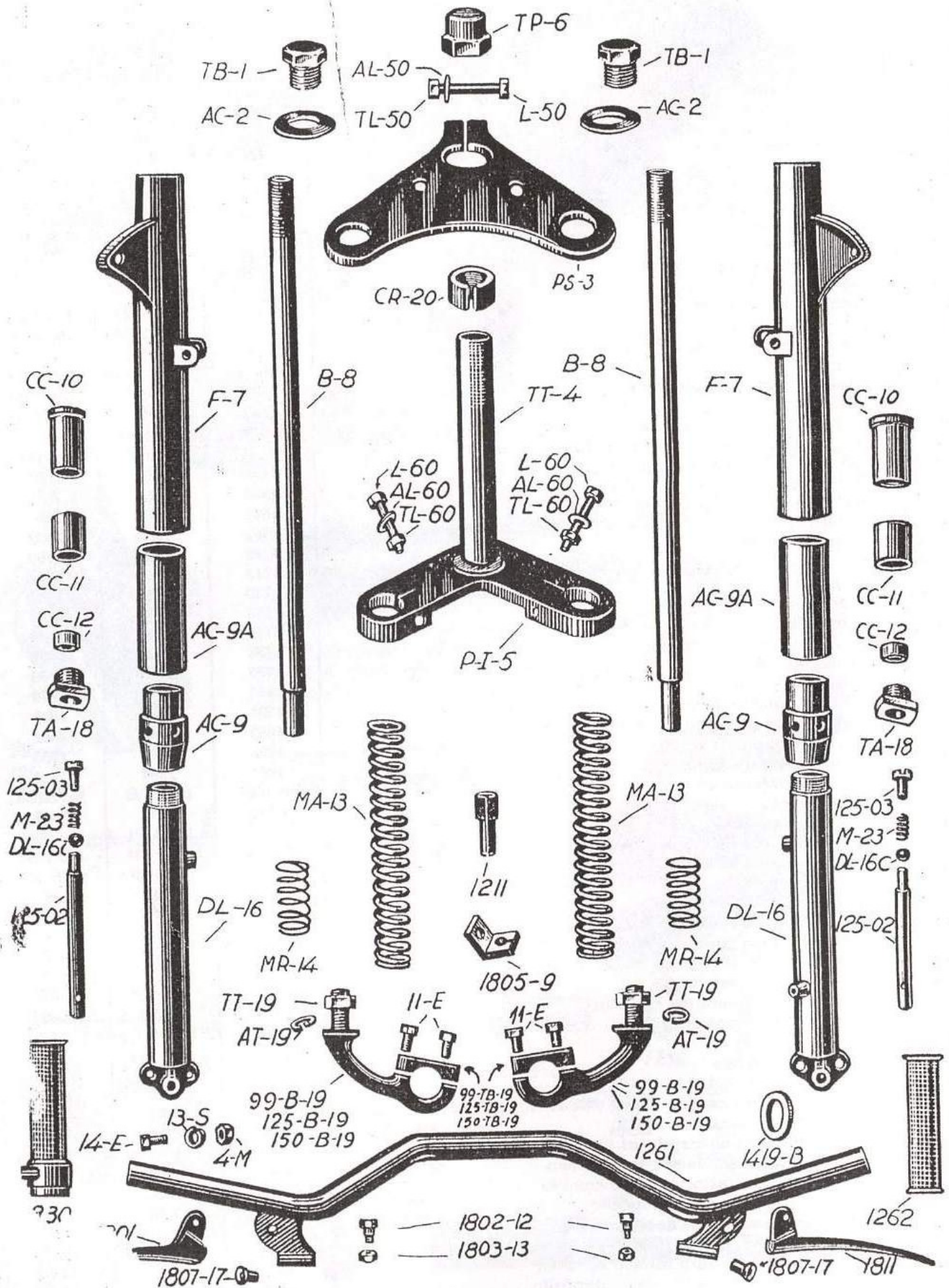
DEPOSITO • ESCAPE • SILLIN • CARBURADOR



DEPOSITO • ESCAPE • SILLIN • CARBURADOR

| N.º de piezas | DENOMINACION | REFERENCIAS | | |
|---------------|---|-------------|-------------|-------------|
| | | 99 | 125 | 150 |
| 1 | Goma pedal cambio | — | 125-1166 | 150-1166 |
| 1 | Carburador completo | 99-800 | 125-800 | 150-800 |
| 1 | Filtro de aire | 99-850 | 125-850 | 150-850 |
| 1 | Tubo paso gasolina | 872 | 872 | 872 |
| 1 | Grifo gasolina | 910 | 910 | 910 |
| 1 | Junta grifo gasolina | 921 | 921 | 921 |
| 1 | Pedal cambio | — | 125-1165 | 125-1165 |
| 1 | Depósito gasolina | 99-1520 | 125-1520 | 150-1520 |
| 1 | Sector palanca cambio | 1527 | 1527 | 1527 |
| 1 | Tapón depósito | 1528 | 1528 | 1528 |
| 1 | Arandela junta tapón depósito | 1529 | 1529 | 1529 |
| 1 | Tubo escape lado izquierdo | 1531 | 1531 | — |
| 1 | Silencioso | 1532 | 1532 | — |
| 2-2-1 | Tuercas tubo escape | 99-1533 | 125-1533 | 150-1533 |
| 2-2-1 | Juntas escape | 99-1534 | 125-1534 | 150-1534 |
| 1 | Cazoleta tapón depósito | 1535 | 1535 | 1535 |
| 2-2-1 | Colas silencioso | 99-1536-46 | 125-1536-46 | 150-1536-46 |
| 1 | Tubo escape lado derecho | 1541 | 1541 | 150-1541 |
| 1 | Silencioso | 1542 | 1542 | 150-1542 |
| 2-2-1 | Abrazaderas tubo escape | 99-1543 | 125-1543 | 150-1543 |
| 2-2-1 | Juego chapas amortiguador ruido | 99-1547 | 125-1547 | 150-1547 |
| 1 | Chapa rodillera lado izquierdo | 1551 | 1551 | 1551 |
| 1 | Rodillera | 1552 | 1552 | 1552 |
| 1 | Chapa rodillera lado derecho | 1561 | 1561 | 1561 |
| 1 | Rodillera | 1562 | 1562 | 1562 |
| 1 | Sillín completo | 1700 | 1700 | 1700 |
| 1 | Casquillo en cuadro, giro eje sillín | 1713 | 1713 | 1713 |
| 1 | Muelle sillín | 1732 | 1732 | 1732 |
| 1 | Espárrago tensor sillín | 1733 | 1733 | 1733 |
| 2 | Arandelas tope espárrago tensor | 1734 | 1734 | 1734 |
| 1 | Bulón giro espárrago sillín | 1735 | 1735 | 1735 |
| 1 | Arandela bulón | 1736 | 1736 | 1736 |
| 1 | Bomba de inflar | 1870 | 1870 | 1870 |
| 1 | Palanca cambio mano | 1881 | 1881 | 1881 |
| 1 | Bulón superior varilla horquilla cambio | 1882 | 1882 | 1882 |
| 1 | Horquilla superior varilla cambio | 1883 | 1883 | 1883 |
| 1 | Varilla cambio mano | 1884 | 1884 | 1884 |
| 1 | Horquilla inferior cambio | 99-1885 | 125-1885 | 150-1885 |
| 1 | Bola maneta | 1887 | 1887 | 1887 |
| 1 | Selector de cambio | — | 125-1891 | 150-1891 |
| 1 | Varilla, tapa cambio a selector | — | 125-1894 | 150-1894 |
| 1 | Cojinete rótula selector | — | 1895-96 | 1895-96 |
| 1 | Bola eje rótula | — | 1897 | 1897 |
| 1 | Tuerca fijación eje rótula | — | 1898 | 1898 |
| 1 | Tornillo apriete pedal cambio | — | 5-A | 5-A |
| 2 | » fijación chapa rodillera | 11-D | 11-D | 11-D |
| 2-2-1 | » » silencioso | 9-E | 9-E | 9-E |
| 3 | » » selector | — | 16-E | 16-E |
| 1 | » » anterior depósito | 99-8-F | 125-8-F | 150-8-F |
| 1 | » » posterior | 99-18-F | 125-18-F | 150-18-F |
| 1 | » eje sillín | 20-F | 20-F | 20-F |
| 2 | Pasadores abiertos | 1-L | 1-L | 1-L |
| 1 | » bulón sillín | 11-L | 11-L | 11-L |
| 1-3-3 | Tuercas varillas cambio | 4-M | 4-M | 4-M |
| 4-4-2 | » silenciosos | 4-M | 4-M | 4-M |
| 2-2-1 | » tornillos abrazaderas silenciosos | 4-M | 4-M | 4-M |
| 1 | » fijación palanca cambio mano | 4-M | 4-M | 4-M |
| 2 | » » sector palanca cambio | 4-M | 4-M | 4-M |
| 2 | » tornillos fijación depósito | 17-M | 17-M | 17-M |
| 1 | » espárrago tensor sillín | 17-M | 17-M | 17-M |
| 1 | » tornillo fijación sillín | 12-N | 12-N | 12-N |
| 2 | Arandelas grower para tornillo eje sillín | 14-S | 14-S | 14-S |
| 2 | » » » » depósito | 15-S | 15-S | 15-S |

HORQUILLA TELESCOPICA • MANILLAR



CUADRO . SUSPENSION TRASERA

| N.º de piezas | DENOMINACION | REFERENCIAS | | |
|---------------|--|-------------|----------|----------|
| | | 99 | 125 | 150 |
| 1 | Cuadro | 99-1100 | 125-1100 | 150-1100 |
| 1 | Tope soporte apoyo. | 1154 | 1154 | 1154 |
| 1 | Resorte elevación soporte apoyo. | 1155 | 1155 | 1155 |
| 1 | Soporte apoyo. | 1156 | 1156 | 1156 |
| 2 | Gomas reposapiés | 1164 | 1164 | 1164 |
| 1 | Soporte deslizante derecho | 1171 | 1171 | 1171 |
| 4 | Casquillos celotex. | 1172 | 1172 | 1172 |
| 2 | Ejes guías suspensión. | 1173 | 1173 | 1173 |
| 2 | Resortes principales suspensión | 1174 | 1174 | 1174 |
| 2 | Casquillos superiores fijación resortes | 1175 | 1175 | 1175 |
| 2 | Arandelas ejes guías. | 1176 | 1176 | 1176 |
| 2 | Resortes secundarios suspensión superiores | 1177 | 1177 | 1177 |
| 2 | » » » inferiores. | 1177 | 1177 | 1177 |
| 2 | Envolventes inferiores (fuelle goma) | 1178 | 1178 | 1178 |
| 2 | Tornillos engrasadores suspensión | 1179 | 1179 | 1179 |
| 1 | Soporte deslizante izquierdo | 1181 | 1181 | 1181 |
| 2 | Envolventes superiores | 1191 | 1191 | 1191 |
| 2 | » inferiores. | 1192 | 1192 | 1192 |
| 1 | Cazoleta inferior macho | 1244 | 1244 | 1244 |
| 1 | » » hembra | 1245 | 1245 | 1245 |
| 1 | » superior macho | 1246 | 1246 | 1246 |
| 1 | » » hembra | 1247 | 1247 | 1247 |
| 1 | Tensor cadena lado izquierdo | 1453 | 1453 | 1453 |
| 1 | » » » derecho | 1454 | 1454 | 1454 |
| 1 | Guardabarros anterior | 1500 | 1500 | 1500 |
| 1 | » posterior. | 1510 | 1510 | 1510 |
| 2 | Anillos goma paso cable luz | 1517 | 1517 | 1517 |
| 4 | » » orejas depósito | 1530 | 1530 | 1530 |
| 1 | Matrícula anterior. | 1571 | 1571 | 1571 |
| 1 | » posterior | 1572 | 1572 | 1572 |
| 1 | Cubrecadenas. | 1581-ST | 1581-ST | 1581-ST |
| 1 | Parrilla | 1582 | 1582 | 1582 |
| 1 | Caja de herramientas | 1590 | 1590 | 1590 |
| 1 | Tornillo cierre caja | 1596 | 1596 | 1596 |
| 1 | Arandela tornillo cierre caja | 1597 | 1597 | 1597 |
| 1 | Chapa fijación selector | — | — | 150-1899 |
| 2 | Tornillos fijación matrícula anterior | 11-A | 11-A | 11-A |
| 2 | » » » posterior. | 9-B | 9-B | 9-B |
| 2 | » » faro piloto | 14-B | 14-B | 14-B |
| 4 | » » parrilla y guardacadena. | 9-E | 9-E | 9-E |
| 2 | » » guardabarros anterior | 10-E | 10-E | 10-E |
| 4 | » » » | 14-E | 14-E | 14-E |
| 1 | » » » posterior | 15-E | 15-E | 15-E |
| 2 | » apriete soporte superior suspensión. | 12-F | 12-F | 12-F |
| 2 | » » » inferior | 16-F | 16-F | 16-F |
| 2 | » eje soporte apoyo | 17-F | 17-F | 17-F |
| 2 | Tuerca fijación matrícula posterior | 4-M | 4-M | 4-M |
| 4 | » » guardabarros anterior | 4-M | 4-M | 4-M |
| 4 | » » caja herramienta. | 4-M | 4-M | 4-M |
| 2 | » tensores cadena. | 4-M | 4-M | 4-M |
| 1 | » fijación soporte apoyo | 11-M | 11-M | 11-M |
| 2 | » » faro piloto | 14-M | 14-M | 14-M |
| 1 | » » soporte y chapa selector | — | — | 25-M |
| 4 | Tuercas soporte suspensión posterior | 12-N | 12-N | 12-N |
| 32 | Bolas. | 0-11 | 0-11 | 0-11 |
| 2 | Arandelas grower guardacadenas | 13-S | 13-S | 13-S |
| 2 | » » caja herramientas | 13-S | 13-S | 13-S |
| 4 | » » guardabarros anterior | 13-S | 13-S | 13-S |
| 2 | » » » | 14-S | 14-S | 14-S |

CUADRO • SUSPENSION TRASERA

